

VESPER

**DIGITAL CARE HAIR DRYER**

Secador de Pelo Digital Care



**INSTRUCTIONS + MANUAL**

Instrucciones + Manual

[www.vesperpro.com](http://www.vesperpro.com)

## CONTENITO

Instrucciones de uso

Instrucciones de seguridad

Descripción del producto

Uso y pasos

Montar y desmontar

Limpieza y mantenimiento

Parámetros del producto

Solución de problemas

Garantía

# INSTRUCCIONES DE USO

Al utilizar aparatos eléctricos, especialmente en presencia de niños, siempre se deben tomar precauciones básicas de seguridad, incluidas las siguientes:

## LEA TODAS LAS INSTRUCCIONES ANTES DE USAR EL PRODUCTO. MANTENER EL PRODUCTO ALEJADO DEL AGUA.

**PELIGRO:** Todo aparato tiene corriente eléctrica, incluso cuando el interruptor está apagado.

Para reducir el riesgo de muerte o lesiones por carga eléctrica:

1. Desenchufe siempre el aparato inmediatamente después de usarlo.
2. No lo use mientras se baña o en la ducha.
3. No coloque ni guarde el aparato donde pueda caerse o ser arrastrado a una bañera o fregadero.
4. No lo coloque ni lo deje caer en agua u otro líquido.
5. Si un aparato cae al agua, desconéctelo inmediatamente. No meta la mano en el agua.

**ADVERTENCIA:** Para reducir el riesgo de quemaduras, electrocución, incendio o lesiones a las personas:

1. Este aparato nunca debe dejarse desatendido cuando esté enchufado.
2. Este aparato no debe ser utilizado por o cerca de niños o personas con ciertas discapacidades.
3. Utilice este aparato únicamente para el uso previsto como se describe en este manual. No utilice accesorios no recomendados por el fabricante.
4. Nunca utilice este aparato si tiene un cable o enchufe dañado, si no funciona correctamente si se ha caído, dañado o caído al agua. Devolver el aparato al lugar de compra para su examen y reparación.
5. Mantenga el cable alejado de superficies calientes. No tire, tuerza ni enrolle el cable alrededor de la secadora.
6. Nunca bloquee las aberturas de aire del aparato ni lo coloque sobre una superficie blanda, como una cama o sofá, donde las aberturas de aire pueden estar bloqueadas. Mantenga las aberturas de aire libres de pelusa, pelo y otros residuos.
7. Nunca lo use mientras duerme.
8. Nunca deje caer ni inserte objetos en una abertura.
9. No lo use al aire libre ni lo opere donde se estén usando productos en aerosol (spray) o donde se está administrando oxígeno.
10. No utilice un cable de extensión para operar la secadora.
11. No dirija el aire caliente hacia los ojos u otras áreas sensibles al calor.
12. La rejilla de salida de aire y los accesorios pueden estar muy calientes durante el uso. Déjalos enfriar antes de manipularlo.
13. No coloque el aparato sobre ninguna superficie mientras esté en funcionamiento.
14. Mientras utilice el aparato, mantenga su cabello alejado de él. Mantenga su cabello alejado de las entradas de aire.
15. Para prolongar la vida útil de la secadora, mantenga los filtros limpios de pelos y polvo.
16. No utilizar con convertidor de voltaje.
17. No utilice este aparato cerca de bañeras, duchas, inodoros o cualquier otro recipiente que contiene agua.
18. Si el cable de alimentación está dañado, debe ser reemplazado por el fabricante, su agente de servicio o personas igualmente calificadas

para evitar un peligro.

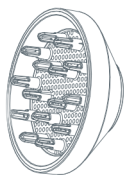
19. Si el aparato se utiliza en un baño, desconéctelo después de su uso. Dejar el aparato cerca de una fuente de agua puede ser peligroso, incluso si el aparato está apagado. Para más protección, la instalación de un dispositivo de corriente residual (RCD) que tenga una corriente residual nominal.

Se recomienda una corriente de funcionamiento no superior a 30 mA en el circuito eléctrico que alimenta el baño. Pídale consejo a su electricista.

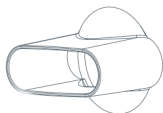
# INSTRUCCIONES DE SEGURIDAD

1. Este aparato no está diseñado para que lo utilicen personas (incluidos niños) con capacidades físicas, sensoriales o mentales reducidas, o falta de experiencia y conocimientos, a menos que hayan recibido supervisión o instrucción sobre el uso del aparato por una persona responsable de su seguridad.
2. Se debe supervisar a los niños para asegurarse de que no jueguen con el aparato.

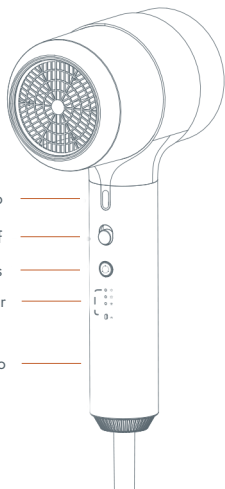
## DESCRIPCIÓN DE PRODUCTO



Difusor



Concentrador



Luz de encendido

On/Off

Cambio de niveles

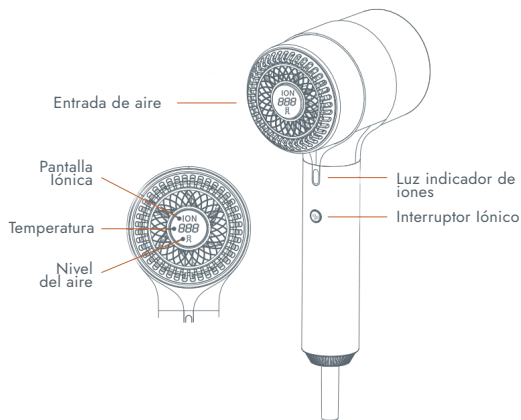
Luz indicador

Mango

### Niveles:

Velocidad baja + temperatura mediana  
Velocidad rápida + temperatura alta  
Velocidad rápida + temperatura natural  
Circulación fría y caliente

## USO Y PASOS



Entrada de aire

Pantalla iónica

Temperatura

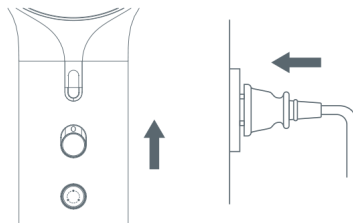
Nivel del aire

Luz indicador de iones

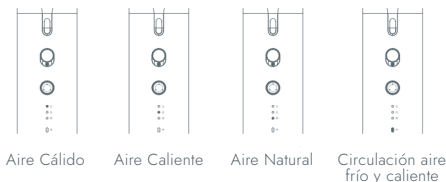
Interruptor Iónico

## Pasos


1. En primer lugar, cámbielo a la posición "apagado". Luego conecte el enchufe de alimentación a la toma de corriente, seleccione el modelo de trabajo que necesita.



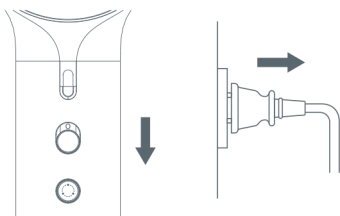
2. Cuando encienda el secador de pelo, la luz indicadora se encenderá. Presione el interruptor de cambio de nivel y seleccione el modelo adecuado. Modelo de aire cálido, modelo de aire caliente, modelo natural y modelo de circulación de aire frío y caliente.



3. Durante el proceso de uso, mantenga el aire a 3 cm de distancia del cabello, para evitar que sea quemado.



4. Después de terminar de usarlo, apáguelo y desconéctelo.



Este producto se apagará automáticamente cuando se sobrecaliente; desenchufe este producto y déjelo enfriar durante unos minutos. Antes de volver a encender el secador de pelo, revise la entrada y salida de aire para asegurarse de que no queden bloqueados por pelusas, pelos, etc.

Cuando utilice este producto, asegúrese de que esté apagado. Conéctelo, enciéndalo, cámbielo al nivel adecuado.

**Interruptor** — °  
 • **Función memoria:** puede memorizar automáticamente los niveles antes de apagarlo.

**Circulación de aire frío y caliente:**  
 Para evitar daños al cabello o sensación incómoda debido al exceso de calor.

Las luces rojas y azules parpadearán alternativamente.

**Niveles** — ●  
 ● **Aire caliente:** Seca rápidamente el cabello húmedo y mojado. Se mostrará una luz roja en la secadora.  
 ● **Aire cálido:** Proporciona la mejor temperatura de secado. Se mostrará una luz púrpura en la secadora.  
 ● **Aire natural:** Adecuado para el peinado. Se encenderá una luz azul en la secadora.  
 ● **Iones negativos:** Harán que la humedad penetre en el cabello, haciéndolo más suave y terso.

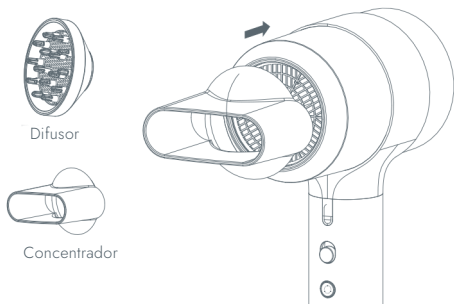
\*Cuando la luz iónica está encendida, todos los niveles producirán iones negativos, pero los iones no puede ser visto por los ojos.

 This symbol on the product means DONOT USE THIS PRODUCT DURING BATHING OR SHOWERING.

## MONTAR Y DESMONTAR

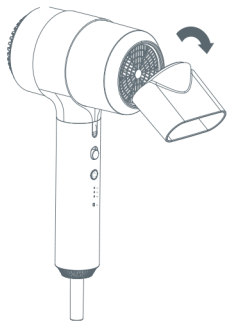
### Modo de montaje:

Este secador de pelo tiene dos accesorios, utilice el que necesite. Alinee uno de ellos con la salida de aire, después de escuchar un sonido de "clic", significa que el accesorio está bien fijado.



### Modo de Desmontaje:

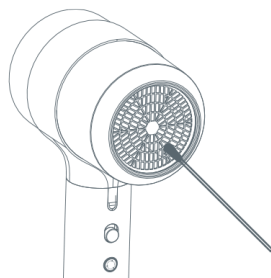
Desconecte el concentrador del secador de pelo y retírelo.



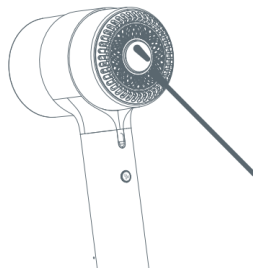
## LIMPIEZA Y MANTENIMIENTO

No utilice diluyente de pintura, benceno, alcohol, etc. para limpiar el producto, ya que esto puede causar mal funcionamiento, agrietamiento y decoloración del producto.

Al limpiar la salida de aire, asegúrese de que el producto no esté enchufado. Desmonte el polvo, utilice un bastoncillo de algodón para limpiar el concentrador, utilice un bastoncillo de algodón para limpiar la suciedad u otras materias extrañas en la salida de aire. Utilice un paño seco para limpiar este producto.



Al limpiar la entrada de aire, asegúrese de que el producto no esté enchufado, utilice un bastoncillo de algodón o un cepillo de dientes para eliminar la suciedad, el polvo u otras materias extrañas que se puedan encontrar en la entrada de aire.



## PARÁMETROS DEL PRODUCTO

Nombre producto	Secador de pelo Airvolution	Modelo	HV-003
Voltaje	220V~	Frecuencia	50Hz
Poder	1800W	Peso producto	500g
Rrp:	19500 ± 1000 RPM		
Tamaño producto	229*128*75mm		

## SOLUCIÓN DE PROBLEMAS

Problema	Razón	Solución
No funciona después de encender	On/Off inválido Parte interna dañada	Devolver producto
Luz indicadora anormal/ no encendida	Circuito eléctrico dañado	Devolver producto
Cable con temperatura muy elevada	Cable dañado	Deje de usar y devolver producto
No hay aire/No hay aire caliente mientras se usa y parte interna se torna roja durante el uso	Parte interna dañada	Devolver producto
	Materia extraña bloqueando la entrada de aire	Asegúrese de que no haya materias extrañas bloqueando la entrada del aire. Usar el secador de pelo después de que se enfríe
Olor a quemado mientras se usa	Parte interna dañada	Devolver producto

## GARANTÍA

2 años.

## CONTACTO

[contacto@vesperstore.com](mailto:contacto@vesperstore.com)