

VESPER

AIRVOLUTION HAIR DRYER

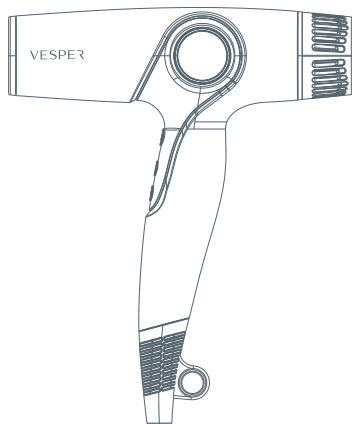
Secador de Pelo Airvolution



INSTRUCTIONS + MANUAL

Instrucciones + Manual

www.vesperpro.com



CARACTERÍSTICAS

5 modos de trabajo:

Fino/Manual/Grueso/Normal/Turbo

Alto flujo de aire: $\cong 4.1\text{m}^3$

Alta rapidez de aire $6\text{cm} \cong 18\text{m/s}$

Funciones: Iones negativos

Accesorios

2 Boquillas

1 Difusor

Especificaciones Técnicas

Voltaje: 220-240V~ 50/60 Hz

Poder (W): 1500-1800 W

Nivel de Sonido (dB): 30 cm ≤ 78



INSTRUCCIONES

1. Asegúrese de que el entorno de uso, el producto y las manos estén secas.
2. Asegúrese de que el producto esté encendido.
3. Presione el botón de inicio "⏻" por 1 segundo para que el producto parta. Luego de que prenda, presione la velocidad de viento "🌀" y temperatura "🌡️" para ajustar.
4. Presione nuevamente el botón de inicio durante 3 segundos y el producto se detendrá. Si no se utiliza durante mucho tiempo, el enchufe debe desconectarse a tiempo.



Presione el botón de Inicio






El producto empieza a funcionar



Producto en Pausa/Apagado

Función de Auto Bloqueo:

En cualquier modo, el producto se bloqueará después de funcionar durante 10 segundos. El símbolo de bloqueo  estará encendida y no se podrá ajustar ningún botón. Mantenga presionada la tecla de temperatura  durante 1 segundo para desbloquear, la luz del símbolo de bloqueo  se apagará. Cada botón puede ser operado sólo después de desbloquear.

Velocidad flujo de aire:

1. La velocidad del viento se divide en tres niveles: baja; medio; alto.
2. Presione el botón de velocidad de viento "❄" para aumentar o disminuir la velocidad.

Ajustes de temperatura:

1. La temperatura se divide en tres niveles: baja; medio; alto.
2. Presione el botón de temperatura "🌡" para aumentar o disminuir la temperatura.

(Solo la función "Manual" puede ajustar la velocidad del flujo de aire y la configuración de temperatura)

Función Memoria

El secador de pelo dispone de una función de memorización que permite conservar la temperatura seleccionada del uso anterior. Esta función permite establecer la temperatura y la velocidad del flujo de aire ideales para tus necesidades y tipo de cabello, garantizando un uso práctico y eficiente.

Como encender la función AUTOLIMPIEZA

Desenchufe el dispositivo y retire todos los accesorios (difusor o boquilla). Retire el filtro de entrada de aire girándolo en el sentido contrario a las agujas del reloj.

Para activar la función de autolimpieza, enchufe el dispositivo y dentro de los próximos 10 segundos mantenga presionado el botón de temperatura y velocidad al mismo tiempo durante 3 segundos. La autolimpieza finalizará después de 10 segundos, y el motor se apagará automáticamente. La autolimpieza debe realizarse con regularidad, pero no con demasiada frecuencia, para evitar daños en el motor.



2 x Boquillas | 1 x Difusor



Boquilla pequeña



Boquilla grande



Difusor

PRECAUCIÓN: **Lea cuidadosamente antes de utilizar el aparato.** **Guarde estas instrucciones**

1. No utilice el aparato con las manos mojadas, en un ambiente húmedo o sobre una superficie mojada. No sumerja el aparato en agua u otros líquidos.
2. No utilice el aparato cerca de bañeras u otros recipientes que contengan agua.
3. Desenchufe el aparato cuando esté apagado. La proximidad al agua podría ser una amenaza; tenga mucho cuidado al usarlo en el baño.
4. No utilice este producto si ha estado en contacto con líquidos, si su cable o si su cuerpo y/o accesorios presentan signos claros de daño. Si el aparato no funciona correctamente, desconéctelo inmediatamente de la corriente y llévelo a un centro de servicio autorizado.
5. Si el cable del producto está dañado, debe ser reemplazado inmediatamente por el fabricante, un centro de servicio autorizado o personas calificadas similares para evitar riesgos.
6. Mantenga el aparato y el cable alejados de fuentes de calor y de superficies sensibles al calor (plástico, vinilo, etc.)
7. No sostenga ni levante el aparato por el cable de alimentación. Después de su uso, no enrolle el cable alrededor del aparato cuando aún esté caliente. No sostenga ni manipule el aparato por el cable eléctrico. No enrolle el cable eléctrico alrededor del aparato, no lo doble ni lo retuerza para no perjudicar su correcto funcionamiento y dañar así el secador de pelo. El incumplimiento de las advertencias e instrucciones anteriores podría provocar un cortocircuito y, por tanto, daños irreparables al secador de pelo, además de poner en riesgo la seguridad del usuario.

8. Si el cable eléctrico presenta signos de daño o desgaste, deberá ser reemplazado únicamente por personal especializado. No utilice accesorios que hayan sido modificados o que no hayan sido aprobados por el fabricante.
9. Desenchufe el aparato cuando no esté en uso y déjelo enfriar antes de guardarlo en un lugar seguro. Para desconectar el aparato, desenchufe el cable eléctrico del tomacorriente de la pared.
10. Para limpiar el aparato, desconéctelo siempre primero de la toma de corriente y déjelo enfriar por completo. Al limpiar, no utilice productos agresivos que contengan fenilfenol.
11. Este aparato sólo debe usarse para su uso previsto.
12. Para una protección adicional, la instalación de un dispositivo de corriente residual (varilla) con un valor nominal

Garantía de producto:

La garantía del producto se rige por las normas vigentes y se aplica previa presentación del recibo de compra original legible y completo de todas sus partes. Para servicio de soporte bajo garantía, por favor lleve el recibo de compra original al lugar donde adquirió el producto.

Garantía: 2 años

Contacto: contacto@vesperstore.com



ADVERTENCIA:

Este aparato puede ser utilizado por niños a partir de 8 años, personas con capacidades físicas, sensoriales o mentales reducidas. También con falta de experiencia y conocimiento si han recibido supervisión o instrucciones sobre el uso del aparato de forma segura y comprenden los peligros involucrados. Los niños no deben jugar con el aparato. La limpieza y el mantenimiento del producto no deben ser realizados por niños sin supervisión.

Se recomienda una corriente de funcionamiento residual no superior a 30 mA en el circuito eléctrico que alimenta el baño. Pida consejo a su instalador. Este aparato no debe ser utilizado por personas con capacidad física, motora o mental reducida (incluidos niños), o con conocimientos limitados del aparato en sí, a menos que dichas personas hayan sido capacitadas para su uso o estén bajo la supervisión adecuada para garantizar su propia seguridad. Los niños deben estar bajo supervisión en todo momento para asegurarse de que no jueguen con el aparato.