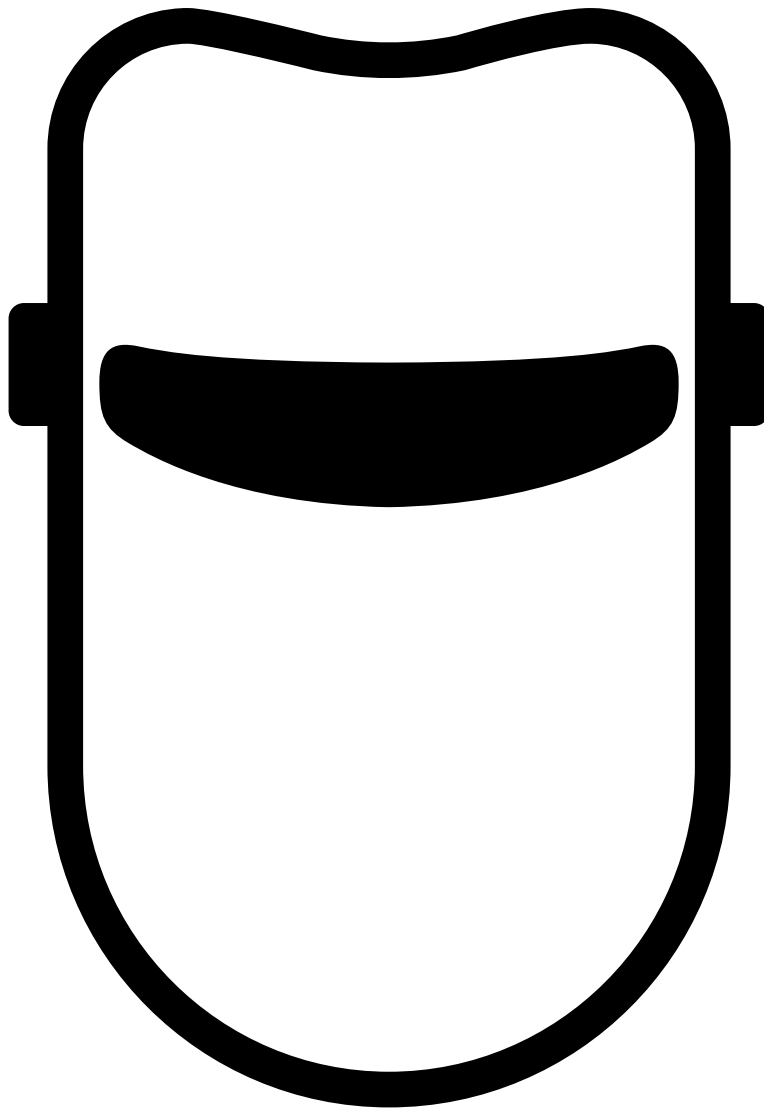


VESPER

MANUAL DE INSTRUCCIONES



MÁSCARA DE TERAPIA
DE LUZ RECARGABLE

FV-016

Gracias por adquirir este producto. Por favor lea cuidadosamente este manual antes de usarlo y consérvelo para futuras referencias.

INFORMACIÓN DEL PRODUCTO

Esta Máscara de Luz Recargable combina una tecnología de vanguardia con un diseño elegante para crear innovaciones radicales en el cuidado facial doméstico. Puede activar las células más profundas de la piel mediante la emisión de luces únicas a longitudes de onda específicas para lograr efectos de aclaramiento de la piel, rejuvenecimiento, anti-acné, remoción de puntos negros, reafirmar la piel y eliminación de pecas. El uso regular de este producto le ayudará a restaurar el aspecto juvenil y saludable a su piel.

ADVERTENCIAS

1. No use el dispositivo si es particularmente sensible a la luz.
2. No use el dispositivo si está embarazada ya que los riesgos son desconocidos y no han sido establecidos.
3. No use el dispositivo si sufre de ataques de epilepsia debido a que algunas luces o frecuencias pueden derivar en un ataque.

PRECAUCIONES

1. La máscara no es a prueba de agua. No introduzca agua o ningún otro líquido en cualquier parte del dispositivo ya que esto podría ocasionar que éste ya no encienda
2. No use la máscara si está tomando medicamentos que causen sensibilidad a la luz

3. No use la máscara mientras duerme, camina o maneja
4. Use la máscara de acuerdo a las instrucciones y evite su uso excesivo
5. Si experimenta incomodidad o si el enrojecimiento o decoloración de la piel dura más de 24 horas, suspenda su uso
6. No toque las luces mientras el dispositivo este encendido
7. No use el dispositivo si esta visiblemente dañado
8. No someta el dispositivo a golpes para evitar daños o deformaciones

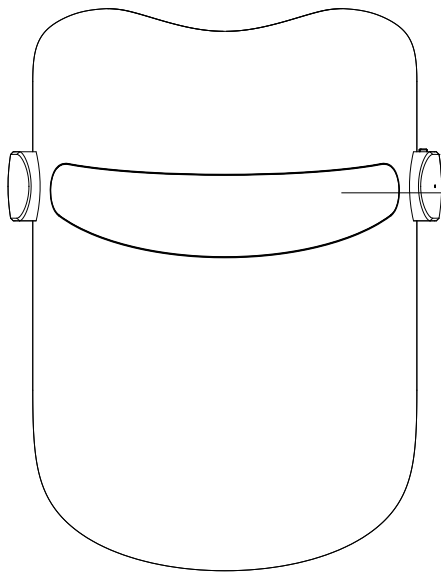
FUNCIONES DEL PRODUCTO

El dispositivo utiliza 7 diferentes tipos de luces embellecedoras y las funciones principales son las siguientes:

1. Luz roja 620 – 640 nm: Aumenta la vitalidad de las células, promueve la regeneración del colágeno, y mejora la elasticidad de la piel.
2. Luz naranja 600 – 620 nm: Mejora la microcirculación de la piel, descompone y diluye el pigmento y aclara la piel.
3. Luz amarilla 580 – 600 nm: Mejora la piel áspera y opaca, aclara el tono de piel, y restaura el brillo de la piel.
4. Luz verde 520 – 540 nm: Calma la piel, aumenta la resistencia de la piel, y mejora la sensibilidad de la piel.
5. Luz cian 520 – 540 nm: Calma y disminuye la inflamación, reduce la secreción de aceites, y disminuye los poros.
6. Luz azul 450 – 470 nm: Mata a la propionibacterium, causante de ciertos tipos de acné, ayuda a la piel acneica a recuperarse y mejora la piel propensa al acné.

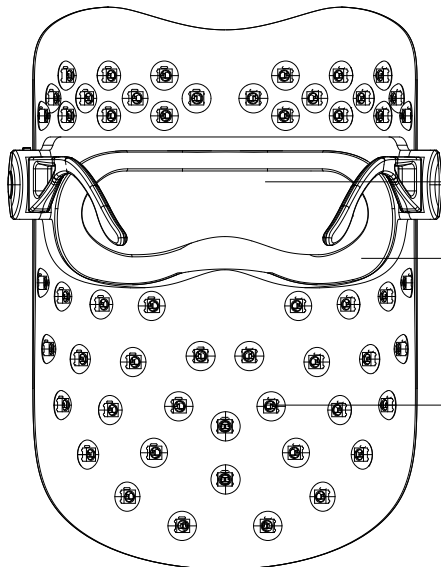
FUNCIONES DEL PRODUCTO

Parte frontal



Ranura para la visión

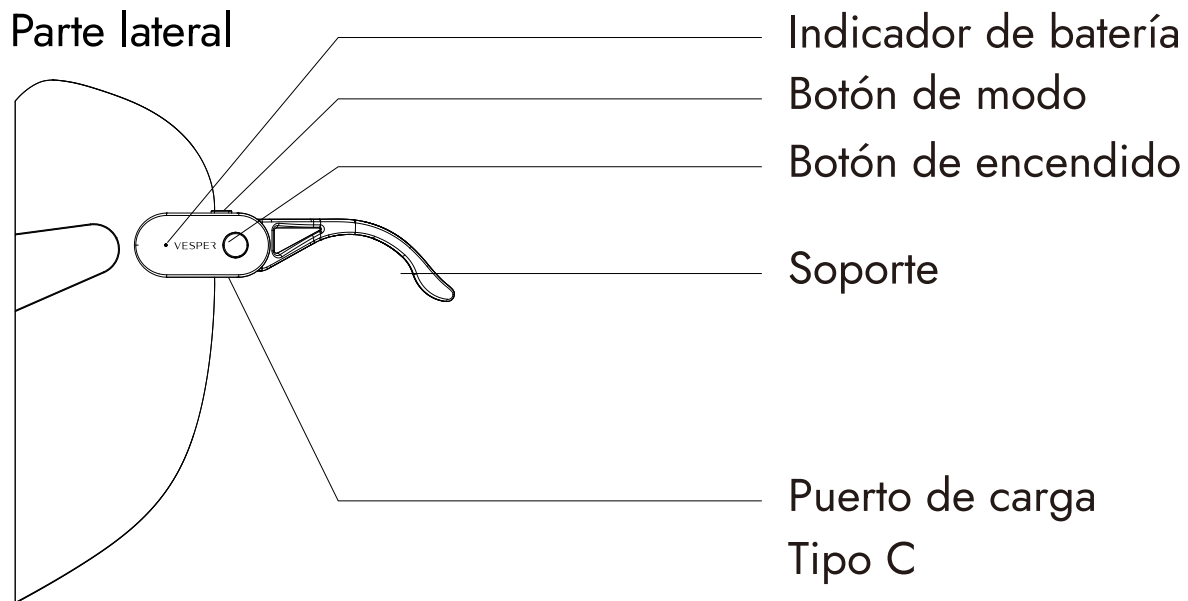
Parte trasera



Protector de ojos

Marco de silicona

Perlas de luz

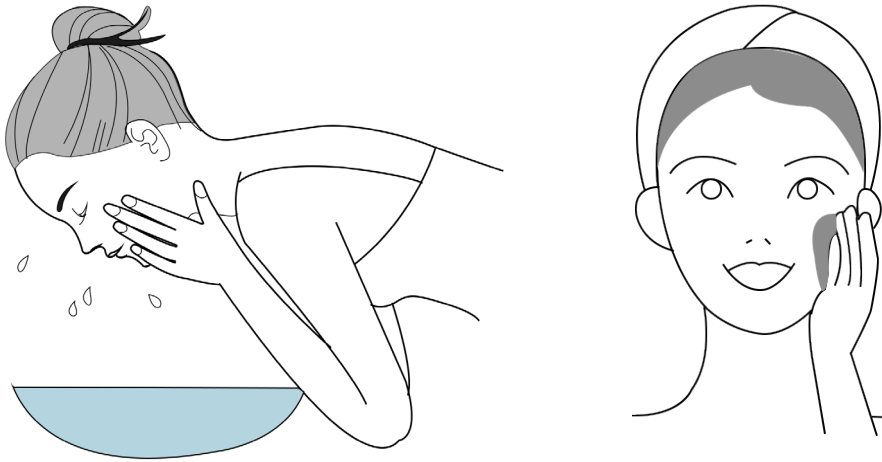


MÉTODOS DE CARGA

1. Cuando la batería está baja el indicador de batería parpadeará con una luz azul de manera rápida, lo que te recordará que cargues el dispositivo.
2. Conecte el dispositivo con un adaptador (no incluido) a través del cargador. Conéctelo al enchufe para iniciar la carga.
3. El indicador de batería parpadeará lentamente de color azul durante la carga y se mantendrá encendido una vez la carga esté completa. Desconecte el adaptador.

Nota: El dispositivo no es funcional durante la carga.

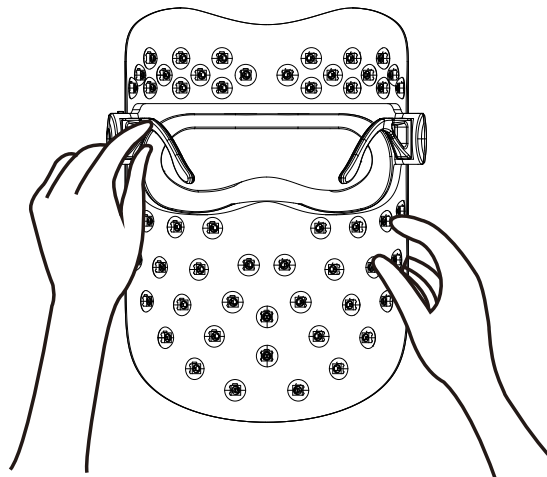
MÉTODOS DE APLICACIÓN



1. Prepare su rostro

Lave y seque su rostro.

Nota: Se recomienda aplicar una cantidad adecuada de esencia o mascarilla facial.



2. Colóquese la máscara

Abra los soportes y colóquese el dispositivo como si se tratara de unos lentes.

Ajústelos para que encaje perfectamente con su rostro.

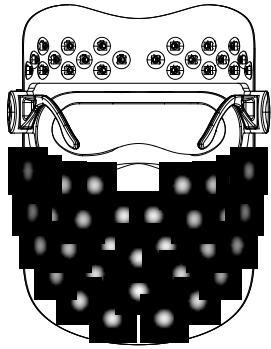
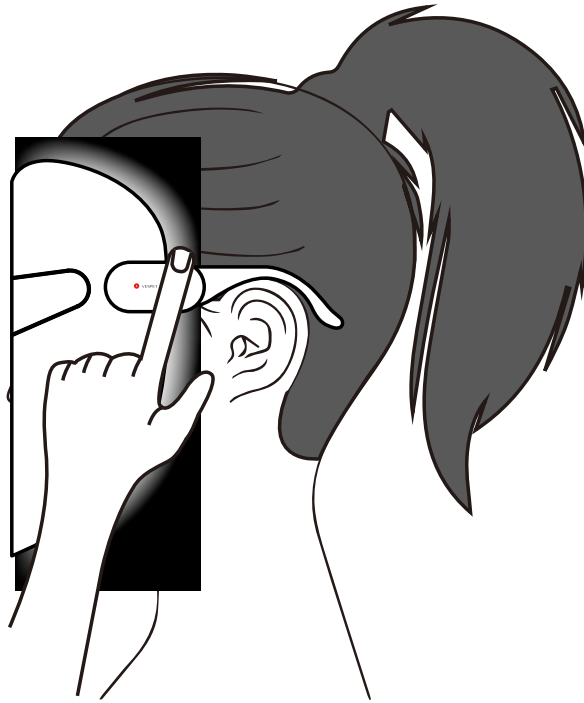


3. Encienda la máscara

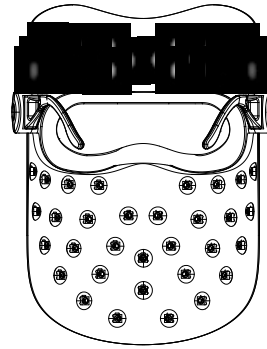
Presione y mantenga el botón de encendido por 1.5 segundos para encender el dispositivo. Encenderán unas luces rojas. Cada una de las luces trabajara por 2 minutos y el dispositivo trabajara por un total de 14 minutos.

Nota: La secuencia de modo de las luces es – rojo – naranja – amarillo – verde – cian – azul – morado.

Nota: Durante su uso, puede presionar el botón de encendido para cambiar el tipo de luz y eso no afectara los 14 minutos del tiempo de trabajo del dispositivo.



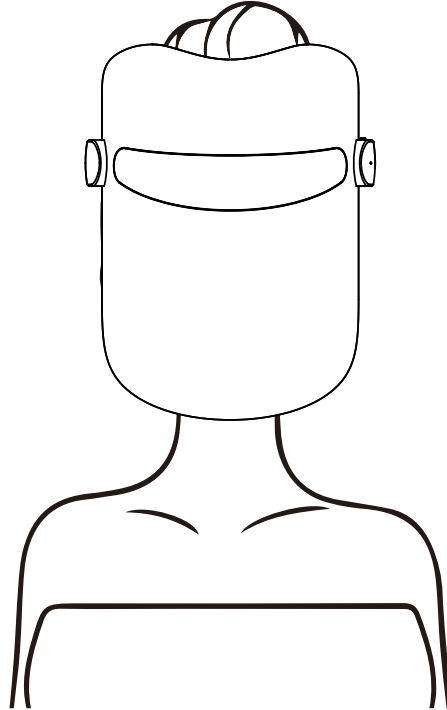
Modo para mejillas



Modo para frente

4. Ajuste de modo

Presione el botón de modo para cambiar el área a trabajar. Hay 3 modos: modo para rostro completo, modo para frente y modo para mejillas.



5. Apague el dispositivo

El dispositivo se apagará automáticamente una vez termine el tiempo. También puede presionar y mantener el botón de encendido para apagar el dispositivo en cualquier momento.

Nota: Se recomienda usar el dispositivo dos o tres veces por semana.

MÉTODO DE CARGA

1. Use un paño limpio para retirar cualquier tipo de suciedad del dispositivo. No enjuagar.
2. Guarde el dispositivo en un lugar fresco con sombra y evite el contacto del dispositivo con la luz del sol directa o lugares con altas temperaturas.
3. Para prevenir cualquier peligro mantenga este producto alejado de los niños.
4. Nunca intente abrir o reparar el producto. Si ocurre algún tipo de daño o no funciona, por favor contacte al servicio al cliente.

ESPECIFICACIONES

Nombre: Máscara de Terapia de Luz Recargable

Materiales: PET + ABS + Silicona

Carga estándar: 5V DC 1A

Voltaje Nominal: 3.7 V

Potencia de salida: 0.6 W (máx.)

Capacidad de la batería: 350 mAh

Corriente de carga: 350 mAh (máx.)

Tiempo de carga: 1 hora (aproximadamente)

Tiempo continuo de trabajo: alrededor de 40 minutos (Modo Rostro Completo)

Temperatura del ambiente de trabajo: 0~40 °C

CONTENIDO DE LA CAJA

1 x Máscara de terapia de luz recargable

1 x Cable de carga USB-C

1 x Manual de usuario

GARANTÍA VESPER

Vesper garantiza este producto por un período de 24 MESES posteriores a la fecha de compra. Los defectos en materiales y mano de obra serán reparados o reemplazados por Vesper, siempre que se proporcione una prueba de compra válida dentro del período determinado. El uso de piezas de repuesto no autorizadas anulará esta garantía. El usuario debe cumplir estrictamente todas las indicaciones del manual de instrucciones y debe abstenerse de cualquier acción o uso que se considere inadecuado o que esté advertido en el mismo. Si el producto se utiliza en un país donde no debería ser utilizado, puede ser necesaria la conversión de voltaje. Vesper no se hace responsable de las fallas de alimentación debido a un suministro de voltaje incorrecto al dispositivo.

CONDICIONES DE LA GARANTÍA

La garantía comienza en la fecha de compra y vence al final del período indicado anteriormente. Se requiere una prueba de compra válida. La garantía de Vesper se aplica si el producto se ha manejado adecuadamente para el uso previsto y se ha utilizado de acuerdo con las instrucciones de funcionamiento en todo momento.

La garantía no cubre las pérdidas causadas por la naturaleza, incluidas, entre otras, la pérdida de datos o la pérdida en negocios. Se aplican algunas exclusiones a la garantía.

TÉRMINOS DE LA GARANTÍA

La garantía comienza el día de la compra y expira al final del periodo indicado arriba. En caso de que el comercio donde se compró no sea un canal autorizado por Vesper (por ejemplo en sitios de subastas online), el periodo de garantía se considera que comienza tres meses después de la fecha de fabricación indicada en el producto o en el número de serie del mismo. Si llegase a ocurrir un defecto por causa de falla de fabricación o de materiales dentro del periodo de garantía, Vesper lo reparará sin costo. Cuando la reparación no sea posible o se considere antieconómica Vesper puede acordar reemplazar el producto, dándose este a discreción de Vesper. La garantía de

Vesper provista aplicará siempre y cuando el producto haya sido utilizado correctamente acorde a las instrucciones de uso provistas y para el fin para el que fue producido. Todo gasto derivado de la transportación hacia y desde el centro de servicio correrá por cuenta del cliente.

EXCLUSIONES

La garantía no cubre las pérdidas por causas naturales, incluyendo pero no limitándose a la pérdida de información o de negocios.

Será causal de la anulación de la garantía si:

- El documento de compra fuera modificado o alterado en cualquier forma.
- Se modificara, alterara, removiera o se hiciera ilegible el número de serie o el modelo del producto.
- Se hubiese realizado una reparación, modificación o alteración por personal no autorizado o un servicio técnico no autorizado.
- El producto fuera utilizado para fines comerciales o diferentes al uso doméstico.
- El defecto fuese causado por abuso o mal uso del producto o por condiciones ambientales que no concuerden con lo recomendado para su operación.
- El defecto fuese causado por la conexión con un equipo periférico, un equipo adicional o accesorios diferentes de los recomendados por Vesper.
- La unidad haya sido dañada – incluyendo pero no limitándose al daño producido por mascotas, iluminación, voltaje anormal, agua o fuego, desastres naturales o accidentes de transporte.
- Las partes no funcionales se consideran partes consumibles por su naturaleza y no se incluyen en la garantía.
- El producto no funciona correctamente porque no fue diseñado, fabricado, aprobado y/o autorizado para el uso en el país donde se utilizó.
- Excesos o caídas de voltaje eléctrico que impliquen uso en condiciones anormales, como también defectos de instalación eléctrica.
- Adulteración, ausencia o enmienda del número de serie o fecha de fabricación o de la etiqueta que contenga el modelo, según corresponda.
- Daños causados por golpes, caídas, transporte y almacenaje inadecuado o trato incorrecto, como también los daños a causa de temblor, terremoto, maremoto, inundaciones, anegaciones, relámpagos, humedad, ambientes de polvo

excesivos, etc.

- La operación del producto en condiciones no prescritas en el manual de usuario.
- Defectos técnicos derivados de problemas en la instalación incorrecta del producto.
- De corresponder, el uso de productos, equipos, sistemas, repuestos, accesorios, aplicaciones, conexiones externas, instalaciones o conectores no suministrados ni recomendados en el manual de usuario.
- Productos de la Marca Vesper que no sean importados por Ventis SpA para el mercado chileno, por Ventis Peru SAC para el mercado peruano, por Ventis Colombia SAS para el mercado colombiano o por Ventis Retail S.A.P.I. de C.V. para el mercado mexicano

SERVICIOS TÉCNICOS AUTORIZADOS

Le recomendamos que lea detenidamente las instrucciones de operación del producto antes de contactar a Vesper o a el comercio de compra. Para obtener servicio dentro del periodo de garantía por favor contacte a los Servicios Técnicos Autorizados.

Para poder ayudarlo más eficientemente tenga a mano al contactarse con Vesper el recibo o factura de compra, indicando fecha de compra, comercio vendedor, modelo, y el número de serie o fecha de producción como está indicado en el producto.

CHILE

+56 9 92618728 (sólo Whatsapp)

+56 22 840 5567

contacto@vesperstore.com
www.vesperstore.com

PERÚ

0800 56185

+519 7241 6167 (sólo Whatsapp)

contacto@vesperstore.com
www.vesperstore.com

MÉXICO

+52 55 1591 9179 (Whatsapp)

+52 55 6826 9609

contacto@vesperstore.com
www.vesperstore.com

COLOMBIA

(+57) 320 999 6287

contacto@vesperstore.com
www.vesperstore.com