

# VESPER

MANUAL DE INSTRUCCIONES



PLUMA DE PLASMA

FV-015

Estimado cliente, gracias por adquirir esta Pluma de Plasma. Antes de usarla, le recomendamos que lea cuidadosamente este manual de instrucciones y siga los pasos mostrados para usar el producto.

Si surgen dudas durante su uso, por favor revise el manual cuidadosamente.

Nota:

1. Las imágenes en este manual son para referencia solamente, los detalles se encuentran sujetos al objeto actual.
2. Este manual corresponde a la Pluma de Plasma (FV-015)

## PARTES DEL PRODUCTO

**Nota:** Las partes del producto mostradas pueden diferir del objeto real (pueden existir cambios para algunos modelos.)



①



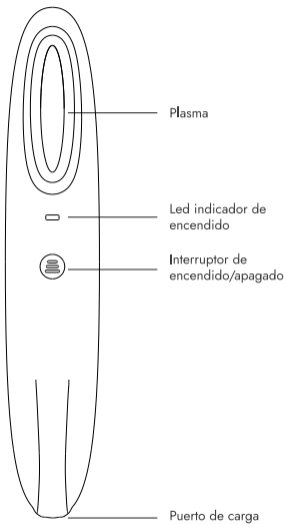
②



③

1. Cuerpo principal del dispositivo
3. Manual de instrucciones

2. Cable USB



## CÓMO USAR

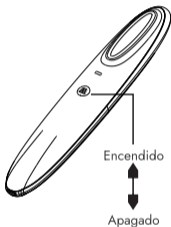
1. Retire el maquillaje y limpie su rostro. En el caso de que quede maquillaje, polvo o agua la piel se puede calentar debido al efecto de arco eléctrico. Asegúrese de que la piel se encuentre seca y limpia antes de usar el instrumento.



2. Presione el interruptor de encendido en la parte frontal del dispositivo hacia arriba para encenderlo.

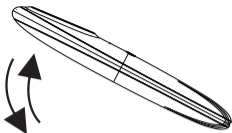
***Cuando el dispositivo se encuentre encendido por más de 8 minutos la luz LED azul parpadeará y el plasma se detiene. Esto es por motivos de seguridad. Si desea seguir usando el dispositivo colóquelo en "OFF" y luego en "ON" o encendido y continúe su uso.***

3. Sostenga la pluma con la mano y deslice el plasma desde la quijada hasta la frente suavemente. Manténgala por 10 segundos en las partes donde quiera obtener un mayor efecto. Muévela y continúe en la siguiente parte por 10 segundos y repita hasta terminar. No lo use por más de 8 minutos por sesión. El sonido producido durante el uso es causado por el plasma, puede sentirse seguro mientras lo usa.



***El tiempo de uso por región es de 5 a 8 minutos por sesión***

***Una sensación de hormigueo puede ocurrir dependiendo de la sensibilidad de la piel, las personas con piel más sensible pueden interrumpir la sesión y reanudarla una vez que la sensación en la piel vuelva a la normalidad.***



4. Aplique humectante para la piel al finalizar el uso del dispositivo. Antes de humectar, simplemente limpie su rostro o su piel con productos cosméticos. Masajee correctamente cuando aplique humectante para un mejor efecto. Las cremas faciales usualmente contienen un efecto humectante y tienen un excelente resultado rehidratando la piel.

5. Después de usar este producto, la piel tratada por el plasma puede contener grasa o algún residuo. Limpie el dispositivo con un algodón y una solución basada en alcohol para retirar cualquier residuo.

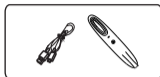


Almohadilla de algodón



# MÉTODO DE CARGA

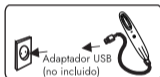
1. Confirme el estado de la batería



2. Conecte el cable al instrumento



3. Conecte el cable al adaptador USB (no incluido) y luego conecte el adaptador USB al tomacorriente



4. Asegúrese de seguir en orden los pasos anteriores. Después de completar la carga desconecte el dispositivo y el adaptador de la corriente.



**! Por favor asegúrese de utilizar el cable USB incluido o un cable autorizado por Vesper**

**! Para ahorrar energía, por favor desconecte su cargador cuando no lo esté usando**

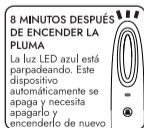
**! Durante la carga, la Pluma de Plasma no funcionará**

- Si la Pluma no funciona después de que se ha cargado por completo, por favor contacte a un centro de Servicio Técnico Autorizado en su país
- Puede ocurrir una falla si el dispositivo no es utilizado correctamente
- También puede ocurrir un error en la conexión
- Para evitar daños secundarios a la Pluma de Plasma,

por favor separe el cable USB de la unidad principal cuando no la esté cargando

· Antes del primer uso después de la compra, o después de no usarlo durante mucho tiempo, por favor cargue completamente la batería.

## DESCRIPCIÓN LED Y TIEMPO DE OPERACIÓN





## PREGUNTAS FRECUENTES

**¿Es un problema percibir un olor especial o metálico cuando se usa el instrumento?**

Es un fenómeno natural durante la generación de iones eléctricos. Siéntase libre de usar el dispositivo.

El dispositivo de plasma puede crear iones en el aire, lo cual puede causar un sabor metálico.

**¿Está bien usar productos de limpieza de piel primero?**

-Para que los iones de plasma sean más efectivos en la piel, lo mejor es limpiar la piel antes de usar el instrumento.

**¿Está bien usar el dispositivo más de una vez por día?**

Es mejor usar el dispositivo por 5 a 8 minutos en diferentes áreas del cuerpo, de una a dos veces al día.

## ESPECIFICACIONES

Nombre	Pluma de Plasma
Modelo del producto	FV-015
Áreas de uso	Rostro y cuerpo completo
Energía	5V --- 1.5A
Poder de plasma	Menos de 0.75W
Materiales	Cerámica y ABS
Volumen	217*40*30mm
Peso	≈200g



## PRECAUCIONES

*Asegúrese de leer con cuidado estas notas:*

**Si el usuario experimenta los siguientes síntomas debe consultar y usar el producto bajo el consejo de los expertos**

1. Irritación o una excesiva sensación de hormigueo
2. Supuración o inflamación del acné en el área de uso
3. Si presenta piel alérgica o sensible particularmente
4. Durante el periodo de embarazo, menstruación, personas bajo condiciones médicas o internadas en el hospital
5. Durante la ingesta de medicamentos hormonales

No use el producto para otros propósitos, lo cual podría causar un accidente

No use múltiples enchufes en el mismo contacto al mismo tiempo

**No use el producto si está usando los siguientes dispositivos médicos**

1. Marcapasos y otros dispositivos médicos directamente actuando en el cuerpo
2. Corazón artificial, soporte vital u otros dispositivos que se encarguen de mantener la vida
3. Instrumentos de electrocardiograma y otros dispositivos eléctricos instalados médicamente

Las personas con piel sensible pueden experimentar problemas al contacto con este producto, si experimenta este síntoma, detenga el uso del dispositivo de 2 a 3 días antes de usarlo nuevamente.



No coloque el producto en su boca.



No coloque el producto sobre los ojos.



No use este producto con las manos mojadas o húmedas.



No use el producto si presenta fisuras, si se encuentra dañado o roto.

***Por favor observe estas normas rigurosamente:***

1. No haga contacto con sus ojos
2. Por favor asegúrese de quitarse los objetos de metales preciosos al usar este producto.
3. Existe riesgo de sufrir quemaduras al utilizar este producto en caso de rotura de la carcasa de la pluma de plasma. Por favor, deje de usarlo inmediatamente. La garantía no procede en caso de accidente por falta de atención del usuario
4. No guarde este producto en lugares de alta temperatura y alta humedad como sauna, baño, etc.
5. No conecte el enchufe, con las manos mojadas para prevenir una descarga eléctrica
6. Familiarícese con las instrucciones y los métodos de uso. Utilice este producto en el orden correcto
7. Si se siente anormal durante el uso, deje de usarlo inmediatamente, apague la fuente de alimentación y consulte al Servicio Técnico Autorizado.

8. Si usa este producto cerca de otros productos, puede ocurrir una puesta en marcha incorrecta. Por favor, preste más atención si tiene otros productos cerca.
9. Deje de usar este producto cuando caiga un rayo y desconecte el enchufe de la toma de corriente.

## ALMACENAMIENTO Y CUIDADO DEL DISPOSITIVO

1. No guarde el dispositivo en lugares con humedad alta, polvo o bajo la luz del sol
2. No guarde en áreas donde existan campos electromagnéticos o puedan ocurrir
3. Guarde este producto en un lugar fuera del alcance de los niños, personas fuera de sus facultades mentales o mascotas
4. No coloque el producto en agua
5. Mantenga el producto limpio, la materia extraña puede causar que el producto falle
6. Si el producto falla a causa de negligencia del usuario, la garantía quedará anulada

## GARANTÍA VESPER

Vesper garantiza este producto por un período de 24 MESES posteriores a la fecha de compra. Los defectos en materiales y mano de obra serán reparados o reemplazados por Vesper, siempre que se proporcione una prueba de compra válida dentro del período determinado. El uso de piezas de repuesto no autorizadas anulará esta garantía. El usuario debe cumplir estrictamente todas las indicaciones del manual de instrucciones y debe abstenerse de cualquier acción o uso que se considere inadecuado o que esté advertido en el mismo. Si el producto se utiliza en un país donde no debería ser utilizado, puede ser necesaria la

conversión de voltaje. Vesper no se hace responsable de las fallas de alimentación debido a un suministro de voltaje incorrecto al dispositivo.

## CONDICIONES DE LA GARANTÍA

La garantía comienza en la fecha de compra y vence al final del período indicado anteriormente. Se requiere una prueba de compra válida. La garantía de Vesper se aplica si el producto se ha manejado adecuadamente para el uso previsto y se ha utilizado de acuerdo con las instrucciones de funcionamiento en todo momento.

La garantía no cubre las pérdidas causadas por la naturaleza, incluidas, entre otras, la pérdida de datos o la pérdida en negocios. Se aplican algunas exclusiones a la garantía.

## TÉRMINOS DE LA GARANTÍA

La garantía comienza el día de la compra y expira al final del periodo indicado arriba. En caso de que el comercio donde se compró no sea un canal autorizado por Vesper (por ejemplo, en sitios de subastas online), el periodo de garantía se considera que comienza tres meses después de la fecha de fabricación indicada en el producto o en el número de serie del mismo. Si llegase a ocurrir un defecto por causa de falla de fabricación o de materiales dentro del periodo de garantía, Vesper lo reparará sin costo. Cuando la reparación no sea posible o se considere antieconómica Vesper puede acordar reemplazar el producto, dándose este a discreción de Vesper. La garantía de Vesper provista aplicará siempre y cuando el producto haya sido utilizado correctamente acorde a las instrucciones de uso provistas y para el fin para el que fue producido. Todo gasto derivado de la transportación hacia y desde el centro de servicio correrá por cuenta del cliente.

## EXCLUSIONES

La garantía no cubre las pérdidas por causas naturales, incluyendo, pero no limitándose a la pérdida de información o de negocios.

Será causal de la anulación de la garantía si:

- El documento de compra fuera modificado o alterado en cualquier forma.
- Se modificara, alterara, removiera o se hiciera ilegible el número de serie o el modelo del producto.
- Se hubiese realizado una reparación, modificación o alteración por personal no autorizado o un servicio técnico no autorizado.
- El producto fuera utilizado para fines comerciales o diferentes al uso doméstico.
- El defecto fuese causado por abuso o mal uso del producto o por condiciones ambientales que no concuerden con lo recomendado para su operación.
- El defecto fuese causado por la conexión con un equipo periférico, un equipo adicional o accesorios diferentes de los recomendados por Vesper.
- La unidad haya sido dañada — incluyendo, pero no limitándose al daño producido por mascotas, iluminación, voltaje anormal, agua o fuego, desastres naturales o accidentes de transporte.
- Las partes no funcionales se consideran partes consumibles por su naturaleza y no se incluyen en la garantía.
- El producto no funciona correctamente porque no fue diseñado, fabricado, aprobado y/o autorizado para el uso en el país donde se utilizó.
- Excesos o caídas de voltaje eléctrico que impliquen uso en condiciones anormales, como también defectos de instalación eléctrica.
- Adulteración, ausencia o enmienda del número de serie o fecha de fabricación o de la etiqueta que contenga el modelo, según corresponda.
- Daños causados por golpes, caídas, transporte y almacenaje inadecuado o trato incorrecto, como también los daños a causa de temblor, terremoto, maremoto,

inundaciones, anegaciones, relámpagos, humedad, ambientes de polvo excesivos, etc.

- La operación del producto en condiciones no prescritas en el manual de usuario.
- Defectos técnicos derivados de problemas en la instalación incorrecta del producto.
- De corresponder, el uso de productos, equipos, sistemas, repuestos, accesorios, aplicaciones, conexiones externas, instalaciones o conectores no suministrados ni recomendados en el manual de usuario.
- Productos de la Marca Vesper que no sean importados por Ventis SpA para el mercado chileno, por Ventis Perú SAC para el mercado peruano, por Ventis Colombia SAS para el mercado colombiano o por Ventis Retail S.A.P.I. de C.V. para el mercado mexicano

## SERVICIOS TÉCNICOS AUTORIZADOS

Le recomendamos que lea detenidamente las instrucciones de operación del producto antes de contactar a Vesper o a el comercio de compra. Para obtener servicio dentro del periodo de garantía por favor contacte a los Servicios Técnicos Autorizados.

Para poder ayudarlo más eficientemente tenga a mano al contactarse con Vesper el recibo o factura de compra, indicando fecha de compra, comercio vendedor, modelo, y el número de serie o fecha de producción como está indicado en el producto.

### CHILE

+56 9 92618728 (sólo Whatsapp)

+56 22 840 5567

### PERÚ

0800 56185

+519 7241 6167 (sólo Whatsapp)

### MÉXICO

+52 55 1591 9179 (Whatsapp)

+52 55 6826 9609

### COLOMBIA

(+57) 320 999 6287

