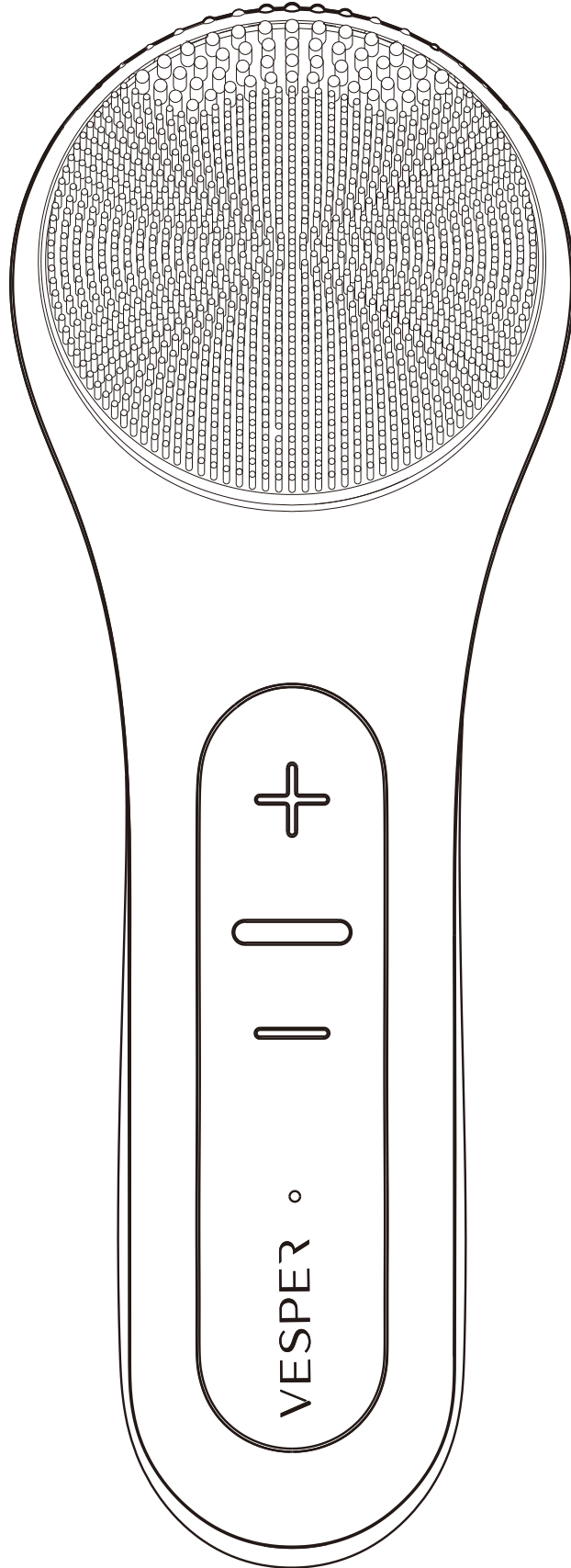


# VESPER

## MANUAL DE INSTRUCCIONES



### LIMPIADOR FACIAL SÓNICO CON CALOR

FV-009

FV-010

FV-011

FV-012

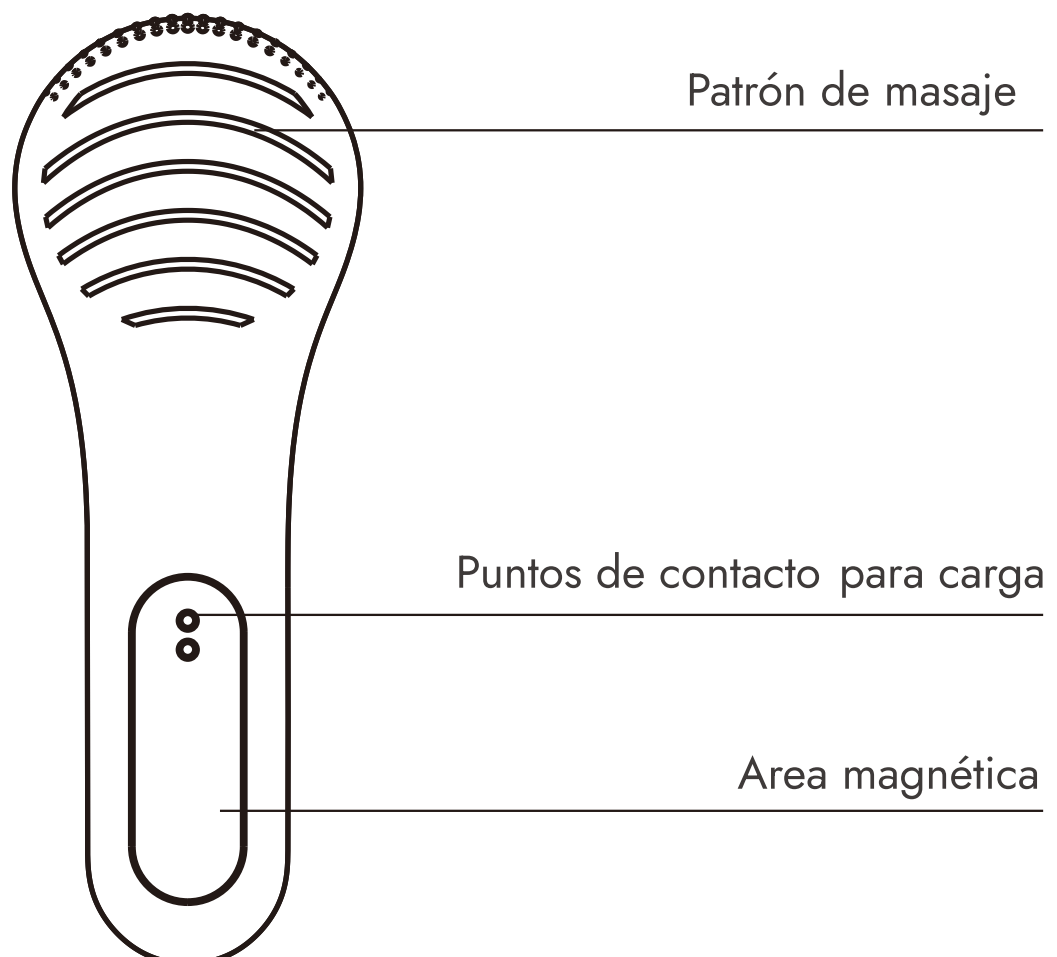
Gracias por adquirir este producto. Por favor lea este manual de instrucciones y consérvelo para futuras referencias.

## INTRODUCCIÓN AL PRODUCTO

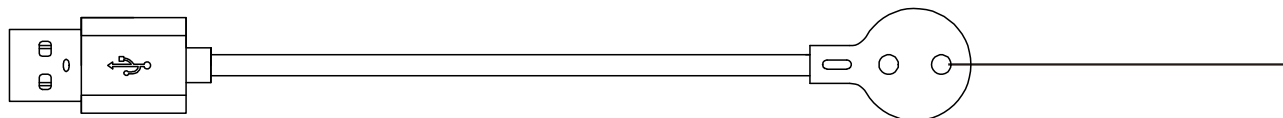
Este dispositivo usa pulsaciones científicas, canalizadas por puntos de silicona para remover aceites, tierra, residuos de maquillaje y polvo de la piel, dejando así una piel más clara y brillante.

Cuenta con un modo de calentamiento el cual acelerará el proceso de abrir los poros y facilitar el proceso de limpieza. Cada modo tiene 6 diferentes intensidades para cumplir las diferentes necesidades de diferentes tipos de piel. La superficie del producto está fabricada de silicón para uso en cocina, lo cual previene la irritación en la piel. Utiliza dos tipos de cerdas que están diseñadas científicamente para limpiar diferentes zonas faciales. Además, usa carga por contacto y tecnología IPX7 a prueba de agua para un uso seguro y conveniente.

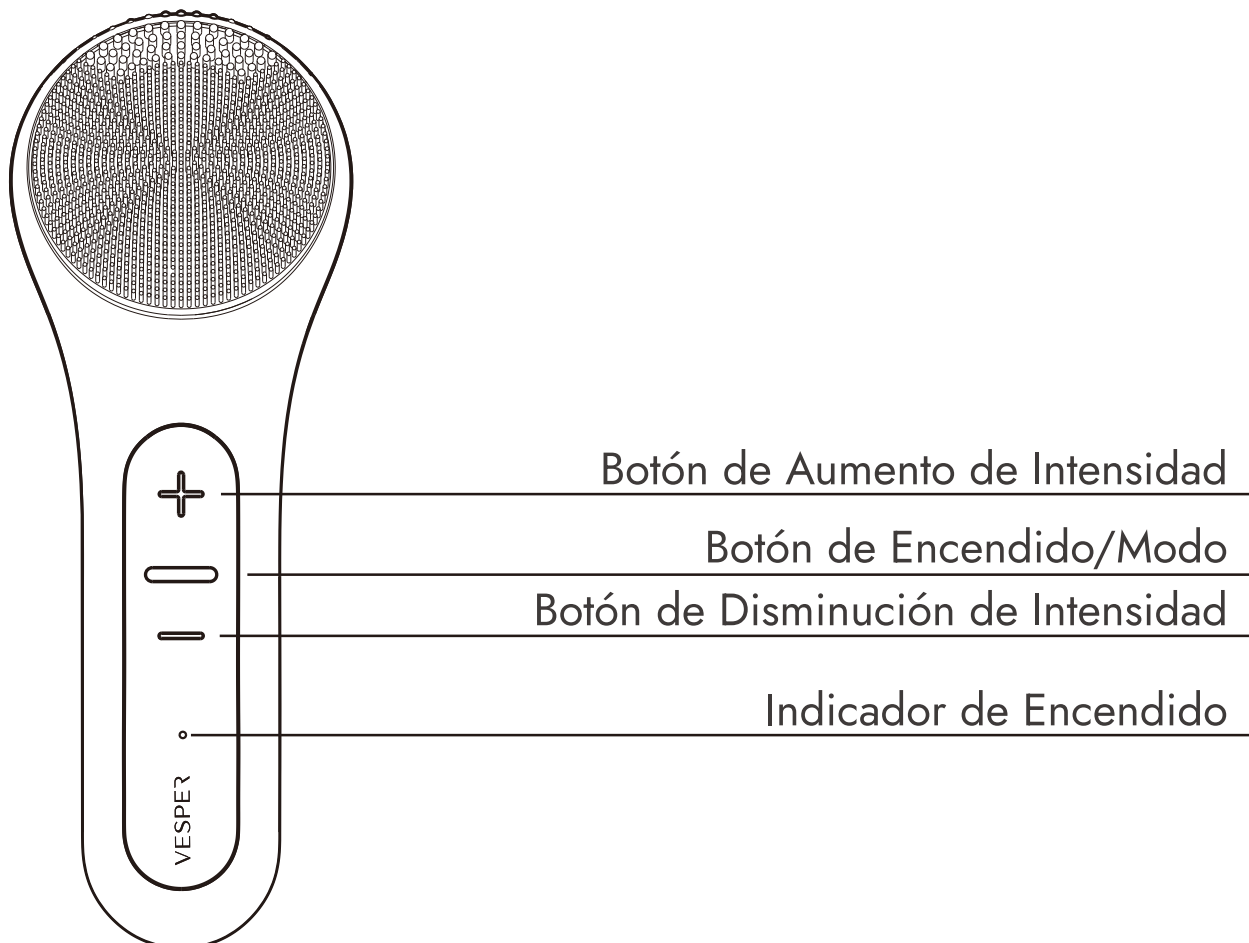
## DETALLES DEL PRODUCTO



Puntos de contacto para carga



## DETALLES DEL PRODUCTO



## PRECAUCIONES

1. No use el dispositivo en piel cuarteada.
2. No use el dispositivo si ha tenido cirugías faciales.
3. No use el dispositivo en piel sensible a menos que haya consultado a su dermatólogo primero.
4. No use en exceso el dispositivo para evitar el daño a la piel.
5. Descontinúe el uso del dispositivo si ha experimentado alguna molestia durante el uso y consulte a su dermatólogo
6. Por motivos de higiene no comparta el dispositivo con otras personas.
7. El dispositivo es a prueba de agua, enjuague con agua limpia

después de cada uso.

8. No exponga el dispositivo a líquidos corrosivos o sustancias sólidas

9. No use otros cables de carga diferentes al suministrado con el producto

10. No use el dispositivo si se encuentra visiblemente dañado

11. No use el dispositivo en menores a 12 años.

## **CARACTERÍSTICAS DEL PRODUCTO**

- 2 modos: Limpie con calor o sin calor dependiendo sus necesidades.
- Función de calor: Acelera la apertura de los poros para una limpieza más rápida.
- 6 intensidades: Proveen una apropiada intensidad para todos los tipos de piel, incluida la piel delicada.
- Memoria inteligente: Automáticamente el dispositivo se encenderá en con la última configuración seleccionada.
- Carga por contacto: Conveniente sistema de recarga por contacto.
- Diseño del mango: Provee un agarre firme y más cómodo.
- Resistente al agua: Cuenta con resistencia al agua IPX7.
- Patrón de masaje: Exfolia la piel y permite que la piel absorba más nutrientes.

## **MÉTODO DE CARGA**

1. El indicador de carga parpadeará en color verde cuando la batería se encuentre baja, lo cual es un recordatorio para cargar el dispositivo oportunamente.

2. Conecte el dispositivo al adaptador (no incluido) y conéctelo la toma de corriente eléctrica.

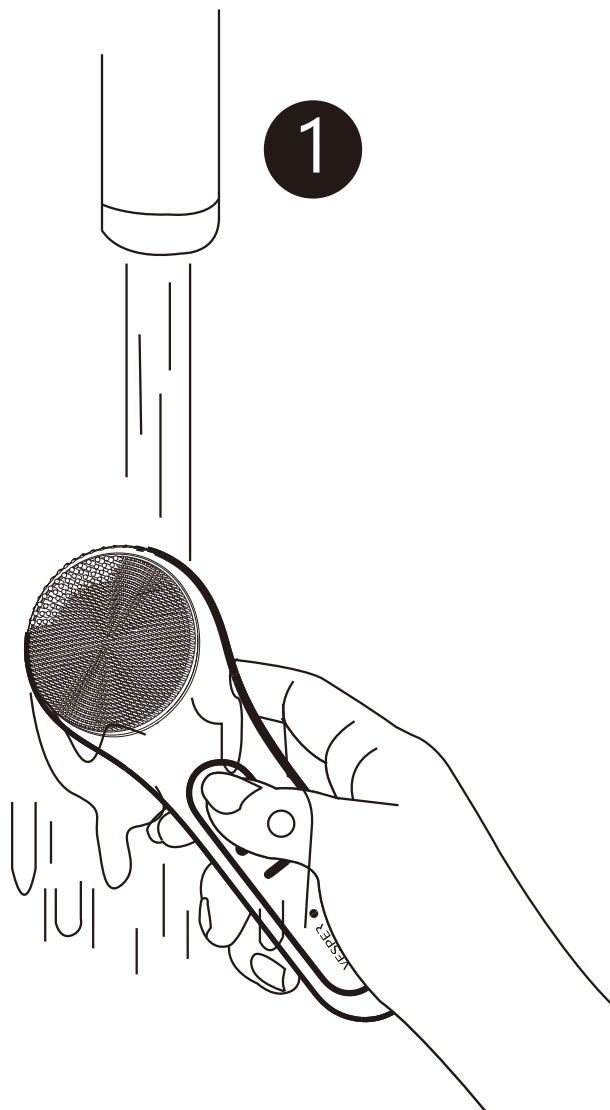
Nota: Asegúrese que el dispositivo se encuentre seco y que los contactos se encuentren limpios en el cable.

3. El indicador de carga parpadeará verde durante la recarga y se apagará automáticamente una vez que el dispositivo se encuentre cargado completamente.

## ALMACENAMIENTO Y CUIDADO DEL DISPOSITIVO

1. El dispositivo no requiere mantenimiento especial.
2. Coloque el dispositivo en un área sombreada y limpia después de cada uso.
3. Evite la exposición del dispositivo al sol y las temperaturas elevadas.
4. El dispositivo cuenta con una batería dentro, recargue el dispositivo una vez cada 3 meses cuando no se encuentre en uso.
5. No intente abrir o reparar el producto por su cuenta.

### MÉTODO DE USO




Enjuague el dispositivo con agua limpia.

2



Humedezca la piel de su rostro con agua limpia.

3



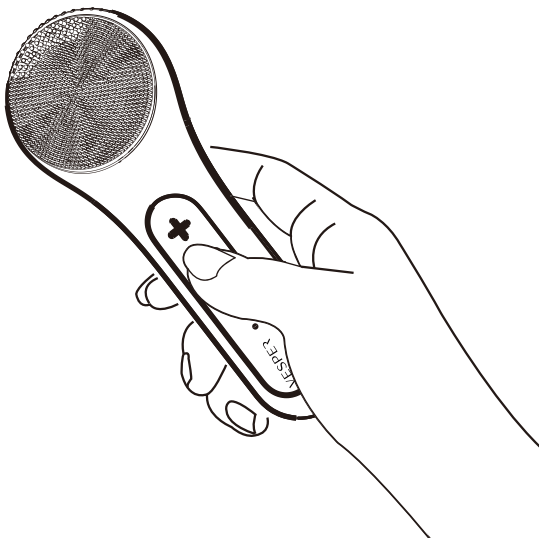
Aplique la cantidad correcta de limpiador facial al cepillo del dispositivo.

4



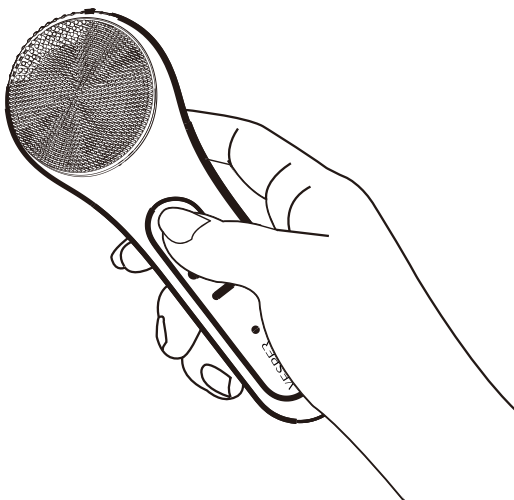
Presione y mantenga el botón de encendido/modo para encender el dispositivo.

5



Presione el botón de encendido/modo para elegir la modalidad. El indicador se iluminará en diferentes tonalidades dependiendo la modalidad seleccionada: Rojo (Función de calor con vibración) Azul (Modo de vibración)

6



Presione los botones de ajuste de intensidad para ajustar la vibración.

El indicador parpadeará con cada pulsación y se iluminará constantemente cuando la intensidad se encuentre a su punto más alto o más bajo.

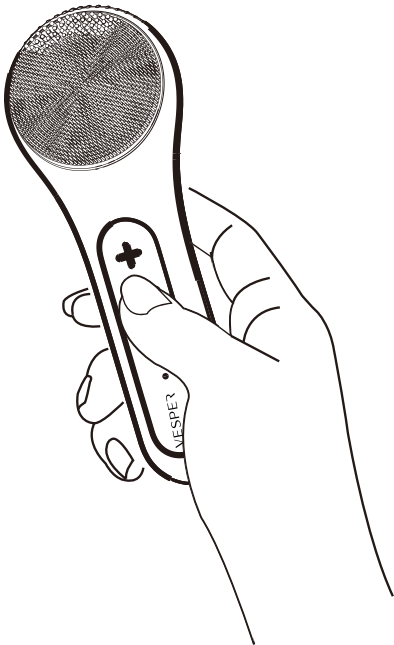
7



Aplique el cepillo sobre su rostro y suavemente deslícelo.

Nota: No ejerza mucha fuerza con el cepillo.

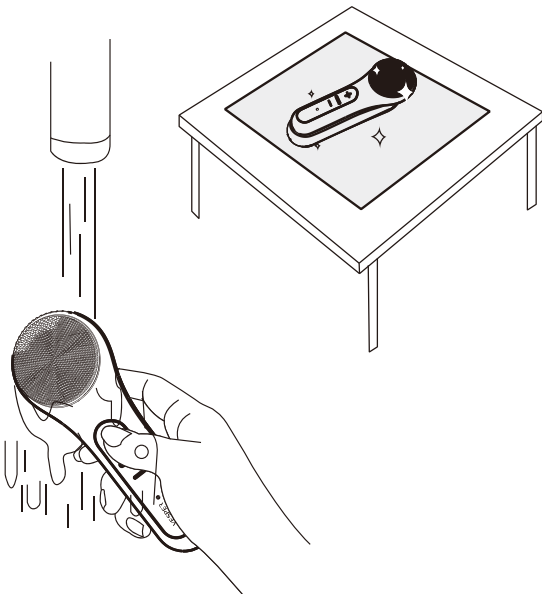
7



Después de su uso, presione y sostenga el botón de encendido/modo para apagar el dispositivo.

*Nota: El dispositivo tiene la función de recordar la última configuración que seleccionó y se encenderá usando esta misma.*

8



Enjuague el dispositivo con agua limpia y colóquelo en una superficie limpia.



## **CONTENIDO DE LA CAJA**

1 x Limpiador facial sónico con calor

1 x Cable de carga

1 x Manual de usuario

## **ESPECIFICACIONES.**

Nombre del producto: Limpiador Facial Sónico con Calor

Material: ABS + PC + Silicona

Capacidad de batería: 800mAh

Entrada: 5V DC 1A

Salida: 3.5 W

Tamaño del producto: 146\*54\*30 mm

Peso del producto: 108g

Peso del paquete: 165g

## **GARANTÍA VESPER**

Vesper garantiza este producto por un período de 24 MESES posteriores a la fecha de compra. Los defectos en materiales y mano de obra serán reparados o reemplazados por Vesper, siempre que se proporcione una prueba de compra válida dentro del período determinado. El uso de piezas de repuesto no autorizadas anulará esta garantía. El usuario debe cumplir estrictamente todas las indicaciones del manual de instrucciones y debe abstenerse de cualquier acción o uso que se considere inadecuado o que esté advertido en el mismo. Si el producto se utiliza en un país donde no debería ser utilizado, puede ser necesaria la conversión de voltaje. Vesper no se hace responsable de las fallas de alimentación debido a un suministro de voltaje incorrecto al dispositivo.

## **CONDICIONES DE LA GARANTÍA**

La garantía comienza en la fecha de compra y vence al final del período indicado anteriormente. Se requiere una prueba de compra válida. La garantía de Vesper se aplica si el producto se ha manejado adecuadamente para el uso previsto y se ha utilizado de acuerdo con las instrucciones de funcionamiento en todo momento.

La garantía no cubre las pérdidas causadas por la naturaleza, incluidas, entre otras, la pérdida de datos o la pérdida en negocios. Se aplican algunas exclusiones a la garantía.

## **TÉRMINOS DE LA GARANTÍA**

La garantía comienza el día de la compra y expira al final del período indicado arriba. En caso de que el comercio donde se compró no sea un canal autorizado por Vesper (por ejemplo en sitios de subastas online), el período de garantía se considera que comienza tres meses después de la fecha de fabricación indicada en el producto o en el número de serie del mismo. Si llegase a

ocurrir un defecto por causa de falla de fabricación o de materiales dentro del periodo de garantía, Vesper lo reparará sin costo. Cuando la reparación no sea posible o se considere antieconómica Vesper puede acordar reemplazar el producto, dándose este a discreción de Vesper. La garantía de Vesper provista aplicará siempre y cuando el producto haya sido utilizado correctamente acorde a las instrucciones de uso provistas y para el fin para el que fue producido. Todo gasto derivado de la transportación hacia y desde el centro de servicio correrá por cuenta del cliente.

## **EXCLUSIONES**

La garantía no cubre las pérdidas por causas naturales, incluyendo pero no limitándose a la pérdida de información o de negocios.

Será causal de la anulación de la garantía si:

- El documento de compra fuera modificado o alterado en cualquier forma.
- Se modificara, alterara, removiera o se hiciera ilegible el número de serie o el modelo del producto.
- Se hubiese realizado una reparación, modificación o alteración por personal no autorizado o un servicio técnico no autorizado.
- El producto fuera utilizado para fines comerciales o diferentes al uso doméstico.
- El defecto fuese causado por abuso o mal uso del producto o por condiciones ambientales que no concuerden con lo recomendado para su operación.
- El defecto fuese causado por la conexión con un equipo periférico, un equipo adicional o accesorios diferentes de los recomendados por Vesper.
- La unidad haya sido dañada – incluyendo pero no limitándose al daño producido por mascotas, iluminación, voltaje anormal, agua o fuego, desastres naturales o accidentes de transporte.
- Las partes no funcionales se consideran partes consumibles por su naturaleza y no se incluyen en la garantía.
- El producto no funciona correctamente porque no fue diseñado,

fabricado, aprobado y/o autorizado para el uso en el país donde se utilizó.

- Excesos o caídas de voltaje eléctrico que impliquen uso en condiciones anormales, como también defectos de instalación eléctrica.
- Adulteración, ausencia o enmienda del número de serie o fecha de fabricación o de la etiqueta que contenga el modelo, según corresponda.
- Daños causados por golpes, caídas, transporte y almacenaje inadecuado o trato incorrecto, como también los daños a causa de temblor, terremoto, maremoto, inundaciones, anegaciones, relámpagos, humedad, ambientes de polvo excesivos, etc.
- La operación del producto en condiciones no prescritas en el manual de usuario.
- Defectos técnicos derivados de problemas en la instalación incorrecta del producto.
- De corresponder, el uso de productos, equipos, sistemas, repuestos, accesorios, aplicaciones, conexiones externas, instalaciones o conectores no suministrados ni recomendados en el manual de usuario.
- Productos de la Marca Vesper que no sean importados por Ventis SpA para el mercado chileno, por Ventis Peru SAC para el mercado peruano, por Ventis Colombia SAS para el mercado colombiano o por Ventis Retail S.A.P.I. de C.V. para el mercado mexicano

## SERVICIOS TÉCNICOS AUTORIZADOS

Le recomendamos que lea detenidamente las instrucciones de operación del producto antes de contactar a Vesper o a el comercio de compra. Para obtener servicio dentro del periodo de garantía por favor contacte a los Servicios Técnicos Autorizados.

Para poder ayudarlo más eficientemente tenga a mano al contactarse con Vesper el recibo o factura de compra, indicando fecha de compra, comercio vendedor, modelo, y el número de serie o fecha de producción como está indicado en el producto.

### CHILE

+56 9 92618728 (sólo Whatsapp)

+56 22 840 5567

contacto@vesperstore.com  
www.vesperstore.com

### PERÚ

0800 56185

+519 7241 6167 (sólo Whatsapp)

contacto@vesperstore.com  
www.vesperstore.com

### MÉXICO

+52 55 1591 9179 (Whatsapp)

+52 55 6826 9609

contacto@vesperstore.com  
www.vesperstore.com

### COLOMBIA

(+57) 320 999 6287

contacto@vesperstore.com  
www.vesperstore.com