

VESPER

MANUAL DE INSTRUCCIONES



MASAJEADOR DE OJOS
DE ALTA FRECUENCIA

FV-006

Gracias por adquirir este producto. Por favor lea este manual de instrucciones y consérvelo para futuras referencias.

INFORMACIÓN DEL PRODUCTO

El Masajeador de Ojos de Alta Frecuencia, utiliza micro-vibraciones de alta frecuencia (13,000 veces por minuto) que permiten masajear y reafirmar la piel alrededor de los ojos, disminuir las ojeras, la inflamación alrededor de los ojos, las líneas finas y arrugas.

El uso constante del masajeador le brindará una apariencia en sus ojos mucho más joven y fresca

ADVERTENCIAS

No lo coloque o almacene cerca de agua (bañeras, lavabos)

PRECAUCIÓN

1. Si tiene algún problema en la piel, consulte a su dermatólogo antes de usar el producto.
2. Pruebe el dispositivo en su brazo en su primer uso.
3. Si experimenta alguna molestia descontinúe su uso de inmediato y consulte a un médico.
4. El dispositivo no es a prueba de agua. No enjuague ni sumerja en agua.
5. Por razones de higiene no recomendamos compartir el dispositivo con otras personas.

- Mantenga el dispositivo fuera del alcance de los niños para evitar accidentes.
- Nunca use el dispositivo si presenta algún daño.

CARACTERÍSTICAS DEL PRODUCTO

Micro Vibraciones: La alta frecuencia de 13,000 vibraciones por minuto reafirman y masajean la piel.

Cabezal de Masaje Grande: Proporciona un área de masaje con un diámetro de 2 cm (0.8 in)

Inducción Inteligente: El contacto entre su mano y la tira de inducción activa el masajeador.

Operación Inalámbrica: Funciona con una batería AA. No requiere cables.

INFORMACIÓN DEL PRODUCTO





Cubierta de la batería

ESPECIFICACIONES

Nombre del producto: Masajeador de ojos de alta frecuencia

Material del cuerpo del producto: ABS

Fuente de energía: 1 x Batería AA (no incluida)

Potencia de salida: Máx 0.05W

Tamaño del producto: 148.3*24.5*22.9 mm

Peso del producto: 31 g (sin batería)

Tamaño del empaque: 167*54*34mm

Peso del empaque: 54 g

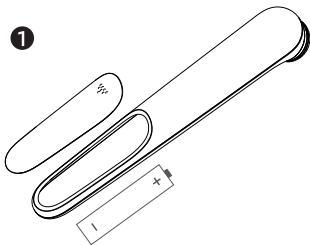
CONTENIDO DE LA CAJA

1 x Masajeador de ojos de alta frecuencia

1 x Manual de instrucciones

MÉTODOS DE APLICACIÓN

1



Quite la tapa de la batería, coloque una batería AA (no incluida) y vuelva a colocar la tapa de la batería

CONTORNO DE OJOS

2

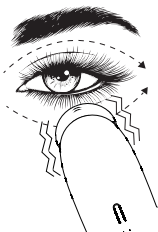


Aplique crema de ojos o suero en el contorno de los ojos.

Nota: Aplique solo la cantidad necesaria de crema o suero. Es un desperdicio aplicar demasiada crema o suero ya que no puede absorberse completamente, además de que el exceso del mismo puede entrar al dispositivo, reduciendo su tiempo de vida útil.

3

Suavemente deslice el cabezal de masaje para tonificar y masajear el contorno de los ojos. (Repita de 15 a 20 veces).



Nota: Asegúrese que su mano tenga contacto directo con la tira de inducción, de otra forma el dispositivo no funcionará

4



Presione suavemente con el cabezal de masaje para mejorar la absorción de la crema para ojos o el suero. Mantenga en el punto por alrededor de 10 segundos y repita de 2 a 3 veces.

5



Después de su uso presione y sostenga el botón de encendido por 2 segundos para apagar el dispositivo, luego limpie el cabezal de masaje con una franela o paño limpio.

TRATAMIENTO DE ROSTRO COMPLETO

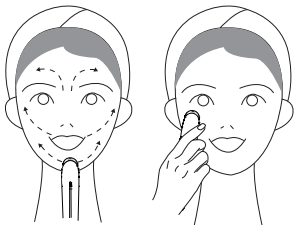
1



Aplique productos para cuidado de la piel del rostro.

Nota: *Aplique solo la cantidad necesaria de crema o suero. Es un desperdicio aplicar demasiada crema o suero ya que no puede absorberse completamente, de igual manera el exceso del mismo puede entrar al dispositivo, reduciendo su tiempo de vida útil.*

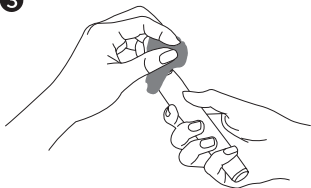
2



Gentilmente deslice el cabezal de masaje para masajear y reafirmar el rostro completamente. Repita de 15 a 20 veces. Esto le ayudará a reducir las arrugas de la frente, líneas de expresión alrededor de la boca y estimulará la circulación sanguínea.

Nota: Asegúrese que su mano tenga contacto con la tira de inducción o de otra forma el dispositivo no funcionará.

3



Después de su uso presione y sostenga el botón de encendido por 2 segundos para apagar el masajeador, luego límpielo con una franela o paño limpio.

Nota: Además del contorno de los ojos y el rostro, también puede usar este dispositivo para masajear otras áreas del cuerpo, así como los brazos, piernas o cadera.

ALMACENAMIENTO Y CUIDADO

1. Utilice un pañuelo o franela (húmedo o seco) para la limpieza del dispositivo después de cada uso.
2. No utilice limpiadores que contengan alcohol u otros líquidos corrosivos.
3. No deje el dispositivo a la luz del sol y nunca lo exponga a temperaturas altas o extremas.

GARANTÍA VESPER

Vesper garantiza este producto por un período de 24 MESES posteriores a la fecha de compra. Los defectos en materiales y mano de obra serán reparados o reemplazados por Vesper, siempre que se proporcione una prueba de compra válida dentro del período determinado. El uso de piezas de repuesto no autorizadas anulará esta garantía. El usuario debe cumplir estrictamente todas las indicaciones del manual de instrucciones y debe abstenerse de cualquier acción o uso que se considere inadecuado o que esté advertido en el mismo. Si el producto se utiliza en un país donde no debería ser utilizado, puede ser necesaria la conversión de voltaje. Vesper no se hace responsable de las fallas de alimentación debido a un suministro de voltaje incorrecto al dispositivo.

CONDICIONES DE LA GARANTÍA

La garantía comienza en la fecha de compra y vence al final del período indicado anteriormente. Se requiere una prueba de compra válida. La garantía de Vesper se aplica si el producto se ha manejado adecuadamente para el uso previsto y se ha utilizado de acuerdo con las instrucciones de funcionamiento en todo momento.

La garantía no cubre las pérdidas causadas por la naturaleza, incluidas, entre otras, la pérdida de datos o la pérdida en negocios. Se aplican algunas exclusiones a la garantía.

TÉRMINOS DE LA GARANTÍA

La garantía comienza el día de la compra y expira al final del periodo indicado arriba. En caso de que el comercio donde se compró no sea un canal autorizado por Vesper (por ejemplo en sitios de subastas online), el periodo de garantía se considera que comienza tres meses después de la fecha de fabricación indicada en el producto o en el número de serie del mismo. Si llegase a ocurrir un defecto por causa de falla de fabricación o de materiales dentro del periodo de garantía, Vesper lo reparará sin costo. Cuando la reparación no sea posible o se considere antieconómica Vesper puede acordar reemplazar el producto, dándose este a discreción de Vesper. La garantía de Vesper provista aplicará siempre y cuando el producto haya sido utilizado correctamente acorde a las instrucciones de uso provistas y para el fin para el que fue producido. Todo gasto derivado de la transportación hacia y desde el centro de servicio correrá por cuenta del cliente.

EXCLUSIONES

La garantía no cubre las pérdidas por causas naturales, incluyendo pero no limitándose a la pérdida de información o de negocios.

Será causal de la anulación de la garantía si:

- El documento de compra fuera modificado o alterado en cualquier forma.
- Se modificara, alterara, removiera o se hiciera ilegible el número de serie o el modelo del producto.
- Se hubiese realizado una reparación, modificación o

alteración por personal no autorizado o un servicio técnico no autorizado.

- El producto fuera utilizado para fines comerciales o diferentes al uso doméstico.
- El defecto fuese causado por abuso o mal uso del producto o por condiciones ambientales que no concuerden con lo recomendado para su operación.
- El defecto fuese causado por la conexión con un equipo periférico, un equipo adicional o accesorios diferentes de los recomendados por Vesper.
- La unidad haya sido dañada — incluyendo pero no limitándose al daño producido por mascotas, iluminación, voltaje anormal, agua o fuego, desastres naturales o accidentes de transporte.
- Las partes no funcionales se consideran partes consumibles por su naturaleza y no se incluyen en la garantía.
- El producto no funciona correctamente porque no fue diseñado, fabricado, aprobado y/o autorizado para el uso en el país donde se utilizó.
- Excesos o caídas de voltaje eléctrico que impliquen uso en condiciones anormales, como también defectos de instalación eléctrica.
- Adulteración, ausencia o enmienda del número de serie o fecha de fabricación o de la etiqueta que contenga el modelo, según corresponda.
- Daños causados por golpes, caídas, transporte y almacenaje inadecuado o trato incorrecto, como también los daños a causa de temblor, terremoto, maremoto, inundaciones, anegaciones, relámpagos, humedad, ambientes de polvo excesivos, etc.
- La operación del producto en condiciones no prescritas en el manual de usuario.
- Defectos técnicos derivados de problemas en la instalación incorrecta del producto.
- De corresponder, el uso de productos, equipos,

sistemas, repuestos, accesorios, aplicaciones, conexiones externas, instalaciones o conectores no suministrados ni recomendados en el manual de usuario.

- Productos de la Marca Vesper que no sean importados por Ventis SpA para el mercado chileno, por Ventis Peru SAC para el mercado peruano, por Ventis Colombia SAS para el mercado colombiano o por Ventis Retail S.A.P.I. de C.V. para el mercado mexicano

SERVICIOS TÉCNICOS AUTORIZADOS

Le recomendamos que lea detenidamente las instrucciones de operación del producto antes de contactar a Vesper o a el comercio de compra. Para obtener servicio dentro del periodo de garantía por favor contacte a los Servicios Técnicos Autorizados.

Para poder ayudarlo más eficientemente tenga a mano al contactarse con Vesper el recibo o factura de compra, indicando fecha de compra, comercio vendedor, modelo, y el número de serie o fecha de producción como está indicado en el producto.

CHILE

+56 9 92618728 (sólo Whatsapp)

+56 22 840 5567

contacto@vesperstore.com
www.vesperstore.com

MÉXICO

+52 55 1591 9179 (Whatsapp)

+52 55 6826 9609

contacto@vesperstore.com
www.vesperstore.com

PERÚ

0800 56185

+519 7241 6167 (sólo Whatsapp)

contacto@vesperstore.com
www.vesperstore.com

COLOMBIA

(+57) 320 999 6287

contacto@vesperstore.com
www.vesperstore.com