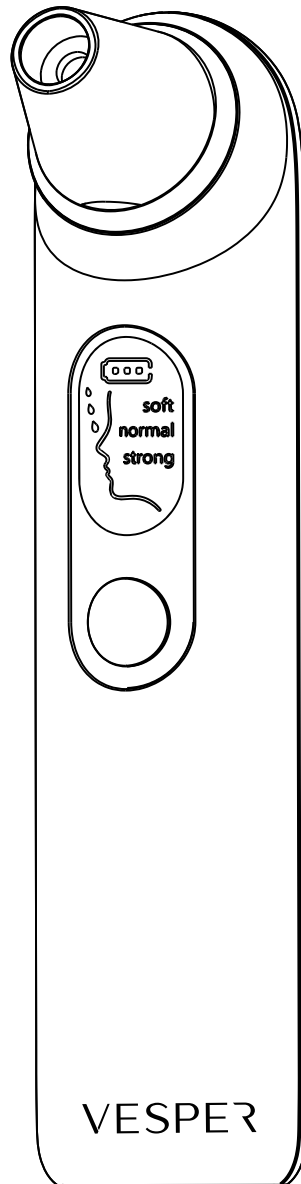


VESPER

MANUAL DE INSTRUCCIONES



REMOVEDOR DE PUNTOS
NEGROS CON LUZ AZUL

FV-001

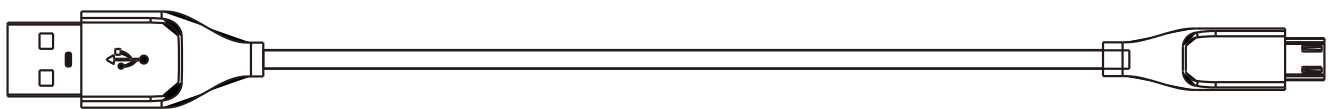
Gracias por adquirir este producto, por favor lea el instructivo cuidadosamente antes de usar el dispositivo y consérvelo para futuras referencias.

INFORMACIÓN DEL PRODUCTO

Este dispositivo utiliza la tecnología de alta presión negativa que succiona efectivamente los puntos negros, queratina, tierra y exceso de grasas en la piel, así como también ayuda reafirmar la piel y reduce las arrugas. La luz azul está diseñada para proporcionar alivio y suavizar la piel, encogiéndolo los poros para una piel más limpia. Cuenta con una pantalla LED que muestra el modo y la batería actual del dispositivo lo cual facilita su uso.

¡El uso constante del producto le dará a su piel un aspecto más brillante y joven!

Cable de Carga



DETALLES DEL PRODUCTO

Sonda

Luz azul

Símbolo de batería

Modelo

Pantalla LED

Botón de encendido

Presione y mantenga oprimido

Encender o apagar el dispositivo

Presione brevemente

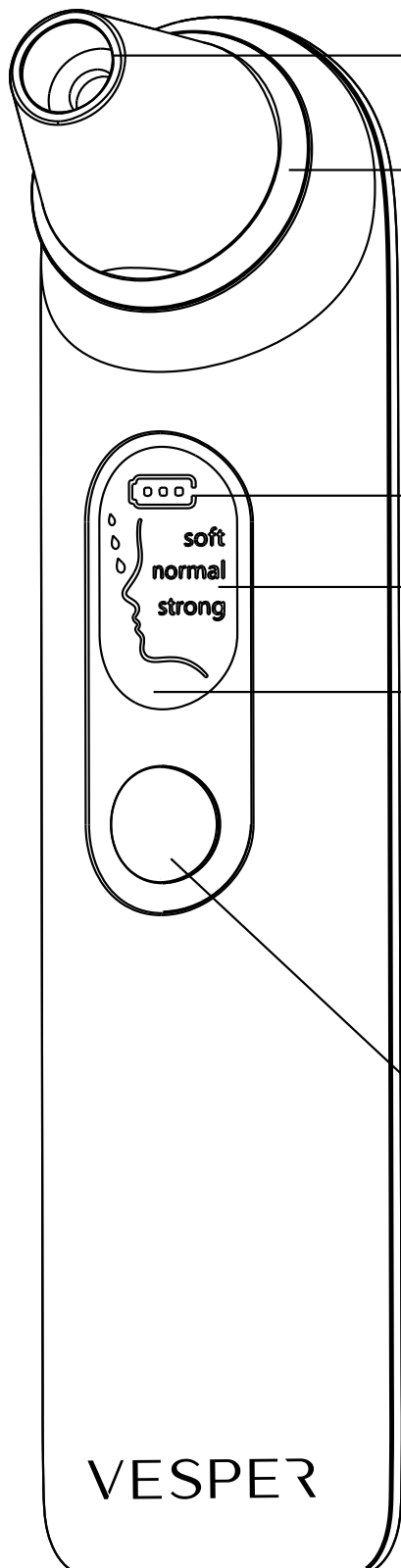
Cambio de modo


Presione dos veces

Encender o apagar la luz azul

VESPER


Puerto de carga






Sonda Oval

Incrementa la elasticidad y firmeza de la piel, reduce las arrugas.



Sonda Redondeada Grande

Succión intensa, fácil limpieza de puntos negros/acné y alisamiento de la piel.



Sonda Redondeada Chica

Succión moderada, limpieza de puntos negros/acné en la nariz.

CARACTERÍSTICAS DEL PRODUCTO

- Limpieza de poros. Remueve puntos negros, tierra, grasas y residuos de maquillaje de los poros.
- Rejuvenecimiento de piel. Exfolia las células muertas de la superficie de la piel para un rostro más joven.
- Luz de belleza. Ayuda a calmar y a reducir el tamaño de los poros para una piel más fresca.
- Pantalla LED. Claramente muestra el nivel de carga de la batería y hace el uso del dispositivo más conveniente.
- Piel más firme. Reafirma la piel, ayuda a disminuir las bolsas, reduce las arrugas y las líneas finas.
- Batería de alta duración. La batería de 600mAh soporta el uso por cerca de 3 semanas con una sola carga.

FORMA DE CARGA

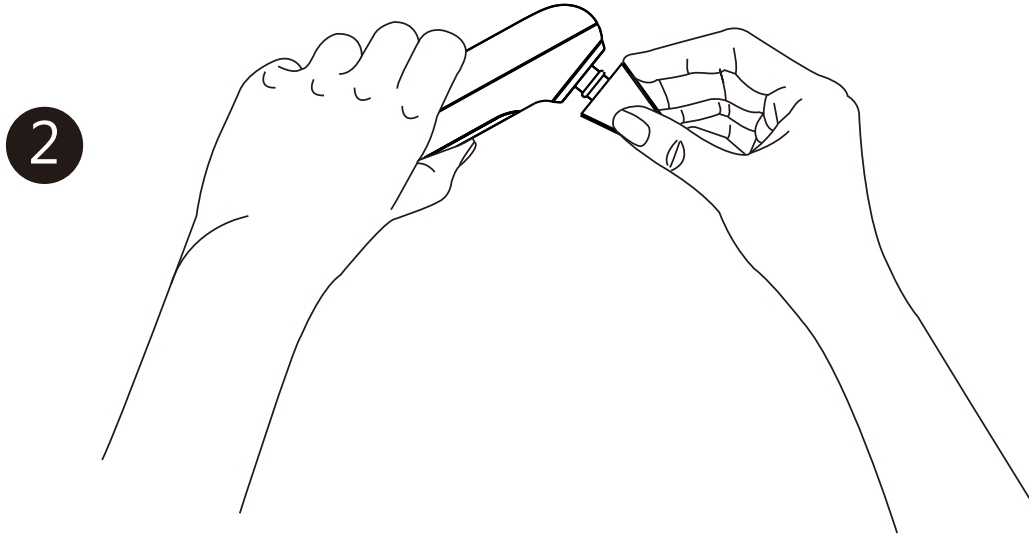
1. El indicador de batería parpadeará cuando la batería se encuentre baja, lo cual le recuerda recargar el dispositivo.
2. Conecte el dispositivo con un adaptador 5V/1A (no incluido) vía el cable de carga suministrado y conéctelo a una fuente de corriente eléctrica.
3. La pantalla LED se encenderá y el símbolo de batería se iluminará parpadeando. Cuando el símbolo se ilumine de forma fija, el dispositivo se encuentra completamente cargado.

FORMA DE USO

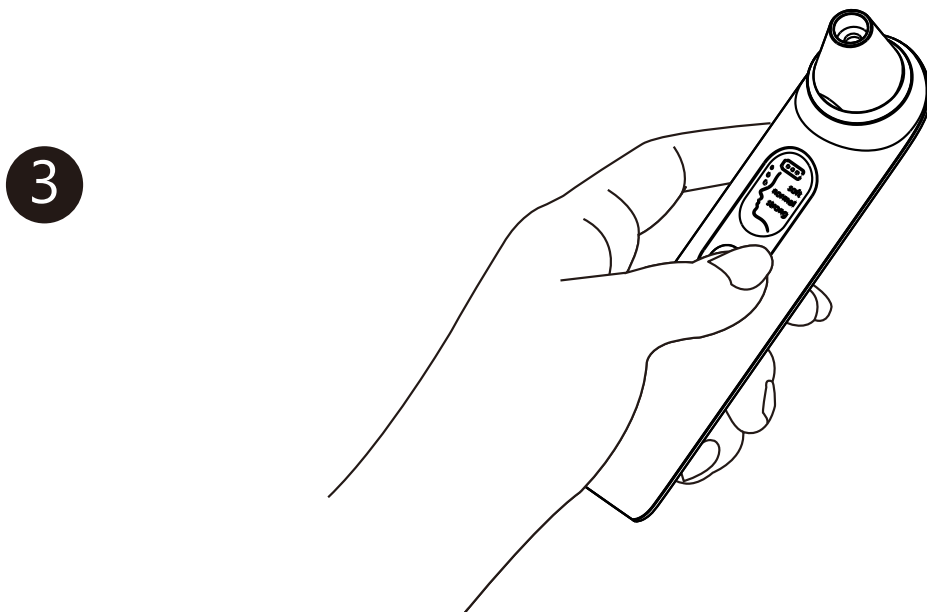


Limpie su rostro, usando alguna esencia o crema para remover puntos negros o después de haber usado un tratamiento de vapor para mejores resultados.

Nota: La efectividad del producto puede disminuir si los poros se encuentran cerrados.

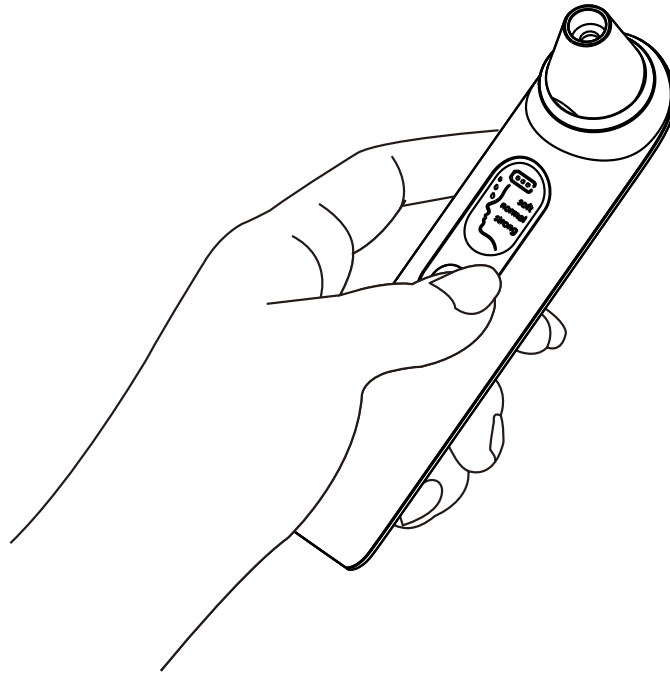


Inserte el panel de aislamiento en la ranura superior del limpiador, seleccione la sonda y colóquela en el dispositivo.



Inserte el panel de aislamiento en la ranura superior del limpiador, seleccione la sonda y colóquela en el dispositivo.

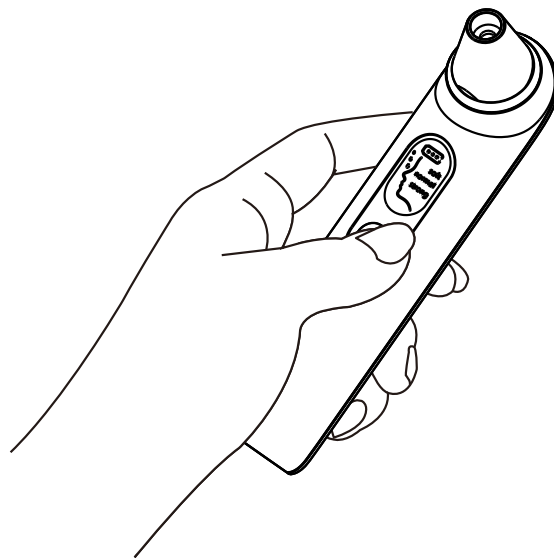
4



Presione brevemente el botón de Encendido/Modo para elegir un modo.

Nota: Pruebe la succión en su antebrazo antes de usarlo en su rostro.

5



Presione rápidamente el botón 2 veces para activar la luz azul en el dispositivo.

Nota: La luz azul puede ayudar a calmar la piel. Puede usarla durante el proceso de remoción de puntos negros. Se recomienda usarla de 3 a 5 minutos por tratamiento.

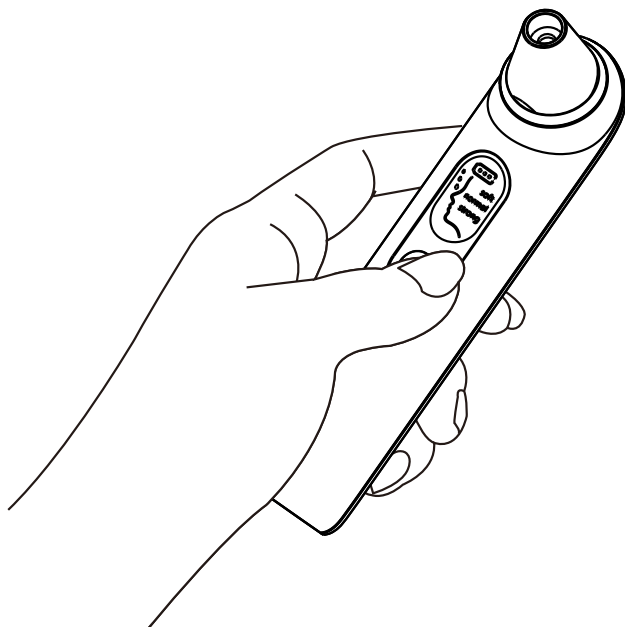
6



Aplique la sonda sobre su rostro y lentamente muévala para remover puntos negros.

Nota: Para evitar lesiones, no permita que el dispositivo permanezca sobre un solo lugar mucho tiempo y no haga mucha presión o jale verticalmente con el dispositivo.

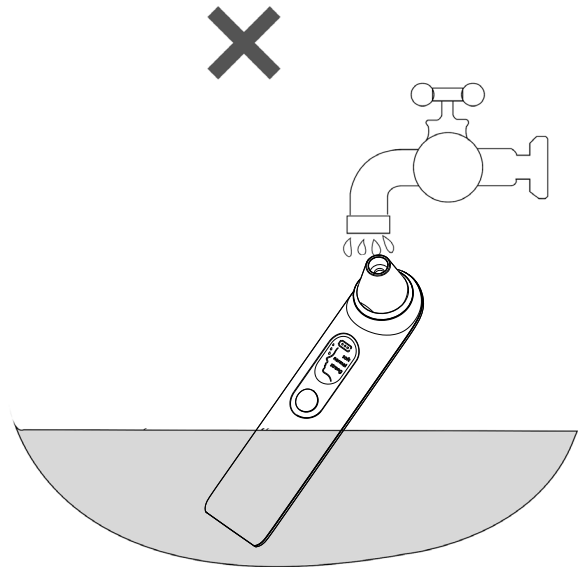
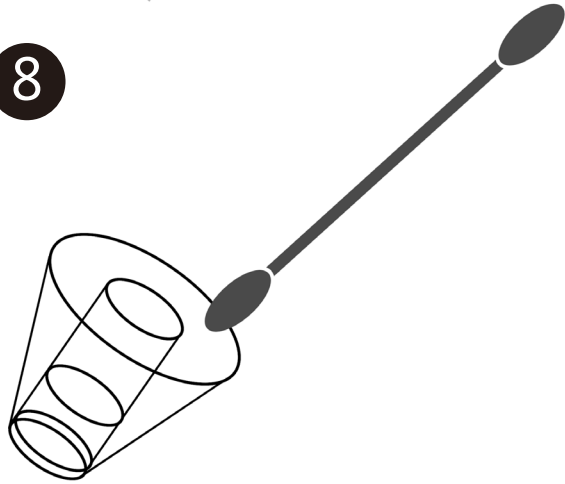
7



Después de finalizar el tratamiento presione y sostenga el botón de Encendido/Modo para apagar el dispositivo.

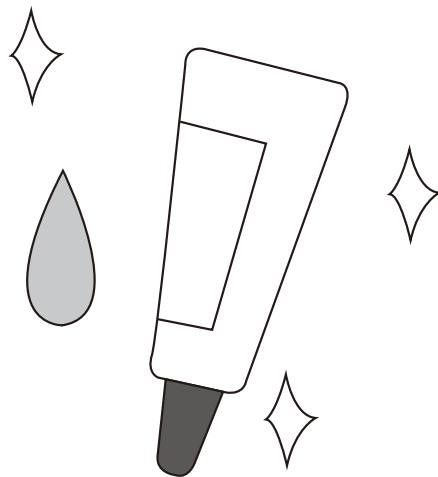
Nota: No use el dispositivo por mas de 5 minutos por cada sesión.

8



Remueva la sonda del dispositivo, limpie los residuos con un cotonete y limpie con agua, luego seque con una toalla seca o espere a que se seque al aire.

Nota el cuerpo del dispositivo no es a prueba de agua, no enjuague, moje o sumerja el dispositivo en agua.



Después aplique productos de cuidado facial como cremas, mascarillas, etc.

ESPECIFICACIONES

Nombre del producto: Removedor De Puntos Negros Recargable Antibacterial

Método de carga: Carga alámbrica

Capacidad de la batería: 600mAh

Tiempo de funcionamiento continuo:

Suave = 2.5h, Normal = 2h, Fuerte = 1.5h

Voltaje de la batería: 3.7 V

Voltaje de carga: 5V DC 1A

Voltaje Nominal: 1.6W

Potencia Nominal: 500mA

Presión:

Suave 60 ± 3 Kpa; Normal 62 ± 3 Kpa; Fuerte 64 ± 3 Kpa

ÍNDICE DE RUIDO

	Suave	Normal	Fuerte
Sin Carga	≈ 51 dB	≈ 54 dB	≈ 57 dB
Con Carga	≈ 45 dB	≈ 47 dB	≈ 50 dB

CONTENIDO DE LA CAJA

- 1 x Removedor de puntos negros con luz azul
- 1 x Sonda redondeada grande
- 1 x Sonda redondeada chica
- 1 x Sonda oval
- 1 x Paquete de almohadillas de aislamiento
- 1 x Cable Micro USB para carga
- 1 x Manual de instrucciones

NOTAS

1. La batería puede agotarse durante el transporte de larga distancia. Se recomienda recargar el dispositivo antes de usar el producto.
2. Para un mejor efecto de limpieza de poros, se recomienda usar loción de limpieza de poros, cremas para limpieza facial, etc.
3. Se recomienda usar el producto en el antebrazo primero para verificar la succión antes de usarlo en el rostro.
4. Para evitar heridas, no permita que la sonda permanezca mucho tiempo en un área, no realizar mucha presión o jalar verticalmente el producto.
5. El uso inapropiado del producto puede causar enrojecimiento facial, el cual disminuirá en los próximos días

GARANTÍA VESPER

Vesper garantiza este producto por un período de 24 MESES posteriores a la fecha de compra. Los defectos en materiales y mano de obra serán reparados o reemplazados por Vesper, siempre que se proporcione una prueba de compra válida dentro del período determinado. El uso de piezas de repuesto no autorizadas anulará esta garantía. El usuario debe cumplir estrictamente todas las indicaciones del manual de instrucciones y debe abstenerse de cualquier acción o uso que se considere inadecuado o que esté advertido en el mismo. Si el producto se utiliza en un país donde no debería ser utilizado, puede ser necesaria la conversión de voltaje. Vesper no se hace responsable de las fallas de alimentación debido a un suministro de voltaje incorrecto al dispositivo.

CONDICIONES DE LA GARANTÍA

La garantía comienza en la fecha de compra y vence al final del período indicado anteriormente. Se requiere una prueba de compra válida. La garantía de Vesper se aplica si el producto se ha manejado adecuadamente para el uso previsto y se ha utilizado de acuerdo con las instrucciones de funcionamiento en todo momento.

La garantía no cubre las pérdidas causadas por la naturaleza, incluidas, entre otras, la pérdida de datos o la pérdida en negocios. Se aplican algunas exclusiones a la garantía.

TÉRMINOS DE LA GARANTÍA

La garantía comienza el día de la compra y expira al final del periodo indicado arriba. En caso de que el comercio donde se compró no sea un canal autorizado por Vesper (por ejemplo en sitios de subastas online), el periodo de garantía se considera que comienza tres meses después de la fecha de fabricación indicada en el producto o en el número de serie del mismo. Si llegase a ocurrir un defecto por causa de falla de fabricación o de materiales dentro del periodo de garantía, Vesper lo reparará sin costo. Cuando la reparación no sea posible o se considere antieconómica Vesper puede acordar reemplazar el producto, dándose este a discreción de Vesper. La garantía de Vesper provista aplicará siempre y cuando el producto haya sido utilizado correctamente acorde a las instrucciones de uso provistas y para el fin para el que fue producido. Todo gasto derivado de la transportación hacia y desde el centro de servicio correrá por cuenta del cliente.

EXCLUSIONES

La garantía no cubre las pérdidas por causas naturales, incluyendo pero no limitándose a la pérdida de información o de negocios.

Será causal de la anulación de la garantía si:

- El documento de compra fuera modificado o alterado en cualquier forma.
- Se modificara, alterara, removiera o se hiciera ilegible el número de serie o el modelo del producto.

- Se hubiese realizado una reparación, modificación o alteración por personal no autorizado o un servicio técnico no autorizado.
- El producto fuera utilizado para fines comerciales o diferentes al uso doméstico.
- El defecto fuese causado por abuso o mal uso del producto o por condiciones ambientales que no concuerden con lo recomendado para su operación.
- El defecto fuese causado por la conexión con un equipo periférico, un equipo adicional o accesorios diferentes de los recomendados por Vesper.
- La unidad haya sido dañada – incluyendo pero no limitándose al daño producido por mascotas, iluminación, voltaje anormal, agua o fuego, desastres naturales o accidentes de transporte.
- Las partes no funcionales se consideran partes consumibles por su naturaleza y no se incluyen en la garantía.
- El producto no funciona correctamente porque no fue diseñado, fabricado, aprobado y/o autorizado para el uso en el país donde se utilizó.
- Excesos o caídas de voltaje eléctrico que impliquen uso en condiciones anormales, como también defectos de instalación eléctrica.
- Adulteración, ausencia o enmienda del número de serie o fecha de fabricación o de la etiqueta que contenga el modelo, según corresponda.
- Daños causados por golpes, caídas, transporte y almacenaje inadecuado o trato incorrecto, como también los daños a causa de temblor, terremoto, maremoto, inundaciones, anegaciones, relámpagos, humedad, ambientes de polvo excesivos, etc.
- La operación del producto en condiciones no prescritas en el manual de usuario.
- Defectos técnicos derivados de problemas en la instalación incorrecta

del producto.

- De corresponder, el uso de productos, equipos, sistemas, repuestos, accesorios, aplicaciones, conexiones externas, instalaciones o conectores no suministrados ni recomendados en el manual de usuario.
- Productos de la Marca Vesper que no sean importados por Ventis SpA para el mercado chileno, por Ventis Peru SAC para el mercado peruano, por Ventis Colombia SAS para el mercado colombiano o por Ventis Retail S.A.P.I. de C.V. para el mercado mexicano

SERVICIOS TÉCNICOS AUTORIZADOS

Le recomendamos que lea detenidamente las instrucciones de operación del producto antes de contactar a Vesper o a el comercio de compra. Para obtener servicio dentro del periodo de garantía por favor contacte a los Servicios Técnicos Autorizados.

Para poder ayudarlo más eficientemente tenga a mano al contactarse con Vesper el recibo o factura de compra, indicando fecha de compra, comercio vendedor, modelo, y el número de serie o fecha de producción como está indicado en el producto.

CHILE

+56 9 92618728 (sólo Whatsapp)

+56 22 840 5567

contacto@vesperstore.com
www.vesperstore.com

PERÚ

0800 56185

+519 7241 6167 (sólo Whatsapp)

contacto@vesperstore.com
www.vesperstore.com

MÉXICO

+52 55 1591 9179 (Whatsapp)

+52 55 6826 9609

contacto@vesperstore.com
www.vesperstore.com

COLOMBIA

(+57) 320 999 6287

contacto@vesperstore.com
www.vesperstore.com