

VESPER

MANUAL DE INSTRUCCIONES



ARA



The Rain

IV-001

INTRODUCCIÓN

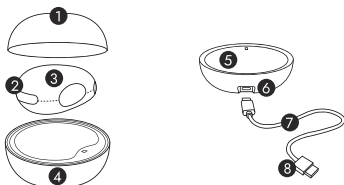
Felicidades por adquirir su producto ARA. Lea atentamente las instrucciones de uso y mantenga este manual de usuario para futuras referencias.









COMO USAR SU ARA

- Antes de usar su dispositivo por primera vez, cargue su Ara por al menos 5 horas.
- Presione el botón de encendido  por 3 segundos para encender o apagar su ARA.
- Cambie entre el modo de vibración o succión presionando el botón  por 1 segundo.
- Ajuste la velocidad presionando el botón “-” para reducir la velocidad o el botón “+” para incrementarla.

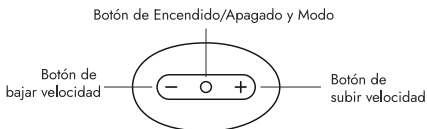
Consejo: Para una sensación más placentera, puede usar lubricante con base agua sobre las partes de su cuerpo que desee estimular con su ARA.

PARTES DE SU ARA



- | | |
|---|--|
|  Cubierta de la base de carga |  Base de carga |
|  Controles de su ARA |  Entrada tipo USB-C |
|  Cuerpo de su ARA |  Cable |
|  Base de carga |  Puerto USB |

CONTROLES DE SU ARA



CÓMO CARGAR SU ARA

- La primera vez que utilice su ARA, no olvide cargar completamente la batería del producto por 5 horas, lo cual le permitirá un tiempo de uso de 100 minutos a velocidad máxima.
- Cuando la batería se encuentre descargada, la luz LED en su dispositivo parpadeará, utilice únicamente el cable original proporcionado por Vesper con su ARA.
- *Antes de cada recarga, asegúrese que la fuente eléctrica y el dispositivo se encuentren secos y libres de lubricante

1. Conecte el cable USB y el extremo tipo C a la base de carga



2. Coloque su ARA en la base de carga y coloque la tapa.



3. La luz LED en su ARA se parpadeará para indicar que la carga se encuentra en progreso, cuando la carga se encuentre completa la luz LED se iluminará de manera constante.



4. Luz de noche LED
Presione el botón  En la base para encender o apagar la luz LED.



TECHNICAL SPECIFICATIONS

| | |
|--------------------------|------------------------------------|
| Materiales | Exterior silicone and interior ABS |
| Longitud del dispositivo | 8.4 cm |
| Tiempo de carga | 5 horas |
| Tiempo de trabajo | 100 minutos |
| Nivel máximo de ruido | <50dB |
| Patrones de vibración | 7 modos Vibración y succión |

CONTENIDO DE LA CAJA

- 1 x Masajeador Sexual
- 1 x Base de carga
- 1 x Cable USB tipo C
- 1 x Manual de usuario
- 1 x Bolsa de tela

LIMPIEZA Y ALMACENAMIENTO

- Su dispositivo ARA es completamente a prueba de agua, lo cual simplifica la limpieza. Puede limpiar y enjuagar su ARA y secarlo fácilmente
- Limpie su ARA después de cada uso, utilizando agua tibia y jabón antibacterial. Limpie con una tela o paño húmedo libre de pelusas.
- Almacene su ARA en un lugar fresco y libre de polvo
- Nunca utilice limpiadores con base alcohol, gasolina o acetona.

ADVERTENCIAS Y PRECAUCIONES DE SEGURIDAD

- No utilice su ARA con lubricantes o cremas para manos a base de aceite o silicona, ya que esto puede hacer que la silicona se vuelva pegajosa de forma permanente.
- No deje su ARA expuesto a la luz solar directa y no lo exponga a calor extremo.
- **IMPORTANTE:** Los niños no deben jugar con el dispositivo. Es solo para uso de adultos. Las personas que puedan estar embarazadas, que tengan marcapasos, diabetes, flebitis, trombosis o cualquier otra condición deben consultar a un profesional médico antes de usar cualquier producto de masaje personal, incluido ARA.

Garantía Vesper

Vesper garantiza este producto por un período de 24 MESES posteriores a la fecha de compra. Los defectos en materiales y mano de obra serán reparados o reemplazados por Vesper, siempre que se proporcione una prueba de compra válida dentro del período determinado. El uso de piezas de repuesto no autorizadas anulará esta garantía. El usuario debe cumplir estrictamente todas las indicaciones del manual de instrucciones y debe abstenerse de cualquier acción o uso que se considere inadecuado o que esté advertido en el mismo. Si el producto se utiliza en un país donde no debería ser utilizado, puede ser necesaria la conversión de voltaje. Vesper no se hace responsable de las fallas de alimentación debido a un suministro de voltaje incorrecto al dispositivo.

Condiciones de la garantía

La garantía comienza en la fecha de compra y vence al final del período indicado anteriormente. Se requiere una prueba de compra válida. La garantía de Vesper se aplica si el producto se ha manejado adecuadamente para el uso previsto y se ha utilizado de acuerdo con las instrucciones de funcionamiento en todo momento.

La garantía no cubre las pérdidas causadas por la naturaleza, incluidas, entre otras, la pérdida de datos o la pérdida en negocios. Se aplican algunas exclusiones a la garantía.

Términos de la garantía

La garantía comienza el día de la compra y expira al final del período indicado arriba. En caso de que el comercio donde se compró no sea un canal autorizado por Vesper (por ejemplo, en sitios de subastas online), el período de garantía se considera que comienza tres meses después de la fecha de fabricación indicada en el producto o en el número de serie o lote del mismo. Si llegase a ocurrir un defecto por causa de falla de fabricación o de materiales dentro del período de garantía, Vesper lo reparará sin costo. Cuando la reparación no sea posible o se considere antieconómica Vesper puede acordar reemplazar el producto, dándose este a discreción de Vesper. La garantía de Vesper provista aplicará siempre y cuando el producto haya sido utilizado correctamente acorde a las instrucciones de uso provistas y para el fin para el que fue producido. Todo gasto derivado de la transportación hacia y desde el centro de servicio correrá por cuenta del cliente.

Exclusiones

La garantía no cubre las pérdidas por causas naturales, incluyendo, pero no limitándose a la pérdida de información o de negocios. Será causal de la anulación de la garantía si:

- El documento de compra fuera modificado o alterado en cualquier forma.
- Se modificara, alterara, removiera o se hiciera ilegible el número de serie, lote o el modelo del producto.
- Se hubiese realizado una reparación, modificación o alteración por personal no autorizado o un servicio técnico no autorizado.
- El producto fuera utilizado para fines comerciales o diferentes al uso doméstico.
- El defecto fuese causado por abuso o mal uso del producto o por condiciones ambientales que no concuerden con lo recomendado para su operación.
- El defecto fuese causado por la conexión con un equipo periférico, un equipo adicional o accesorios diferentes de los recomendados por Vesper.
- La unidad haya sido dañada, incluyendo, pero no limitándose al daño producido por mascotas, iluminación, voltaje anormal, agua o fuego, desastres naturales o accidentes de transporte.
- Las partes no funcionales se consideran partes consumibles por su naturaleza y no se incluyen en la garantía.
- El producto no funciona correctamente porque no fue diseñado, fabricado, aprobado y/o autorizado para el uso en el país donde se utilizó.
- Excesos o caídas de voltaje eléctrico que impliquen uso en condiciones anormales, como también defectos de instalación eléctrica.
- Adulteración, ausencia o enmienda del número de serie o fecha de fabricación o de la etiqueta que contenga el modelo, según corresponda.
- Daños causados por golpes, caídas, transporte y almacenaje inadecuado o trato incorrecto, como también los daños a causa de temblor, terremoto, maremoto, inundaciones, anegaciones, relámpagos, humedad, ambientes de polvo excesivos, etc.
- La operación del producto en condiciones no prescritas en el manual de usuario.
- Defectos técnicos derivados de problemas en la instalación incorrecta del producto.
- De corresponder, el uso de productos, equipos, sistemas, repuestos, accesorios, aplicaciones, conexiones externas, instalaciones o conectores no suministrados ni recomendados en el manual de usuario.
- Productos de la marca Vesper que no sean importados por Ventis SpA para el mercado chileno, por Ventis Perú SAC para el mercado peruano, por Ventis Colombia SAS para el mercado colombiano o por Ventis Retail S.A.P.I. de C.V. para el mercado mexicano.

IMPORTANTE

ANTES DE USAR EL PRODUCTO LEA EL INSTRUCTIVO Y CONSÉRVE-

LO PARA FUTURAS REFERENCIAS.

MEDIDAS DE SEGURIDAD

Al utilizar productos eléctricos especialmente cuando haya niños presentes se deben seguir las precauciones básicas de seguridad incluidas en el instructivo anexo.

Servicio al Cliente

Le recomendamos que lea detenidamente las instrucciones de operación del producto antes de contactar a Vesper o a el comercio de compra.

Para obtener servicio dentro del periodo de garantía por favor contacte a los Servicios Técnicos Autorizados.

Para poder ayudarlo más eficientemente, por favor tenga a mano al contactarse con Vesper el recibo o factura de compra, indicando fecha de compra, comercio vendedor, modelo, y el número de serie o fecha de producción como está indicado en el producto.

Perú

0800 56185

Colombia

+57 320 999 6287

Chile

+56 22 840 5567

WhatsApp:+56 9 92618728

México

+52 55 6826 9609

WhatsApp:+52 55 1591 9179

Horario de atención telefónica: Lunes a viernes de 9:00 a 18:00 horas
support@vesperpro.com
www.vesperpro.com

Hecho en China

IMPORTADOR Y DISTRIBUIDOR

CHILE: Ventis SpA. Camino Lo Boza 107 A09, Pudahuel, Santiago, Chile. RUT 76229287-4

MÉXICO: Ventis Retail S.A.P.I. de C.V. Av. Insurgentes Sur No. 1524 Int. 504 Col. Crédito Constructor C.P. 03940, Alcaldía Benito Juárez, Ciudad de México. Tel: (55) 6826 9609, RFC: VRE190213FY2

PERÚ: Ventis Perú SAC. Calle Martín de Murúa 150 oficina 302, San Miguel, Lima, Perú. RUC 20603796021

COLOMBIA: Ventis Colombia SAS. CR 10 N°. 96 25 OF 612. NIT 901375385

VESPER

USER MANUAL



ARA





The Rain

IV-001

INTRODUCTION

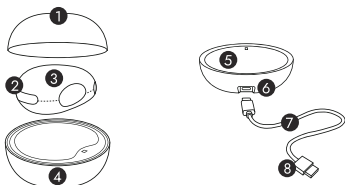
Congratulations on purchasing your ARA. Please read the instructions before using the product and keep it for future reference.

HOW TO USE YOUR ARA

- Before using it for the first time, please, fully charge your ARA (for five hours).
- Press the power button with the button  for three seconds to turn on/off your ARA.
- Switch between vibration and suction mode by pressing the button for  just one second.
- Adjust the speed by pressing the button  to reduce the speed, or the button  to increase it.

Tip: For a more pleasurable sensation, you can use a liberal amount of water-based lubricant on the parts of your body that you want to stimulate with your ARA.

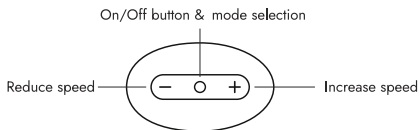
PARTS OF YOUR ARA



- ① Charge base cover
- ② Your ARA's controls
- ③ Your ARA
- ④ Charge base

- ⑤ Charge base
- ⑥ C-type entrance port
- ⑦ Cable
- ⑧ USB port

YOUR ARA CONTROLS



HOW TO CHARGE YOUR ARA

- The first time you use your ARA, do not forget to **fully** charge the product's battery (for about 5 hours), which will allow you a usage time close to 100 minutes of work at high speed.
- When the battery is running **low**, the LED light on your ARA will flash white. Please use **only** the original cable provided by Vesper with your ARA.
- *Before each charge, make sure that the power input is free of water and traces of lubricant.

1. Connect the USB and Type C port to the charging base.



2. Place your ARA on the base and cover it with the lid.



3. The LED light on the interface of your ARA will flash to indicate that charging is in progress. When charging is complete, the LED light will emit a constant brightness.



LED night light

Touch the button  on the base to turn on/off the LED light.



TECHNICAL SPECIFICATIONS

| | |
|---------------------|------------------------------------|
| Materials | Exterior silicone and interior ABS |
| Total length | 8.4 cm |
| Charging time | 5 Hours |
| Working Time | 100 Minutes |
| Maximum noise level | <50dB |
| Vibration patterns | 7 Modes Vibration and Suction |

BOX CONTENT

- 1 x Sexual Massager
- 1 x Charging Cradle
- 1 x USB Cable Type-C
- 1 x User manual
- 1 x Cloth bag

STORAGE AND CLEANING

- ARA is completely waterproof, which simplifies cleaning. You can wash and rinse your ARA under running water and let it dry.
- Always clean your ARA very well before and after each use, using warm water and antibacterial soap. Dry with a lint-free cloth or towel.
- Store your ARA in a dust-free location.
- Never use cleaners that contain alcohol, gasoline or acetone.

SAFETY WARNINGS AND PRECAUTIONS

- Do not use your ARA with silicone or oil-based hand creams or lubricants as this can cause the silicone to become permanently sticky.
- Do not leave your ARA exposed to direct sunlight and do not expose it to extreme heat.
- **IMPORTANT:** Children should not play with the device. It is for adult use only. Persons who may be pregnant, have pacemakers, diabetes, phlebitis, thrombosis or any other condition should consult a medical professional before using any personal massage product, including ARA.

Vesper Warranty

Vesper guarantees this product for a period of 24 MONTHS from the date of purchase. Defects in materials and workmanship will be repaired or replaced by Vesper, provided valid proof of purchase is presented within the specified period. The use of unauthorized replacement parts will void this warranty. The user must strictly comply with all the instructions in the instruction manual and must refrain from any action or use that is considered inappropriate or that is warned in it. If the product is used in a country where it should not be used, voltage conversion may be required. Vesper is not responsible for power failures due to incorrect voltage supply to the device.

Warranty conditions

The warranty begins on the date of purchase and expires at the end of the period indicated above. A valid proof of purchase is required. Vesper's warranty applies if the product has been handled properly for its intended use and used in accordance with the operating instructions at all times.

The warranty does not cover losses caused by nature, including but not limited to data loss or business loss. Some warranty exclusions apply.

Warranty Terms

The warranty begins on the day of purchase and expires at the end of the period indicated above. In the event that the merchant from which it was purchased is not an authorized Vesper channel (for example, on online auction sites), the warranty period is considered to start three months after the date of manufacture indicated on the product or on the batch or serial number. Should a defect occur due to faulty workmanship or materials within the warranty period, Vesper will repair it free of charge. Where repair is impossible or deemed uneconomical, Vesper may agree to replace the product, at Vesper's discretion. The Vesper warranty will apply as long as the product has been used correctly according to the user manual provided and the purpose it was produced for. All expenses derived from transportation to and from the service center will be borne by the customer.

Exclusions

The warranty does not cover losses due to natural causes, including but not limited to loss of data or business.

The causes of warranty cancellation are as follows:

- The purchase document was modified or altered in any way.
- The serial number, batch, or model of the product is modified, altered, removed, or made illegible.
- A repair, modification, or alteration has been carried out by unauthorized personnel or unauthorized technical service.

- The product was used for commercial purposes or other than domestic use.
- The defect was caused by abuse or misuse of the product or by environmental conditions that do not agree with what is recommended for its operation.
- The defect was caused by connection to peripheral equipment, additional equipment, or accessories other than those recommended by Vesper.
- The unit has been damaged, including, but not limited to damage caused by pets, lightning, abnormal voltage, water or fire, natural disasters, or transportation accidents.
- Non-functional parts are considered consumable parts by their nature and are not included in the warranty.
- The product does not work correctly because it was not designed, manufactured, approved, and/or authorized for use in the country where it was used.
- Excesses or drops in electrical voltage that imply use in abnormal conditions, as well as defects in the electrical installation.
- Adulteration, absence, or amendment of the serial number or date of manufacture or of the label that contains the model, as appropriate.
- Damage caused by impacts, falls, improper transport and storage, or improper treatment, as well as damage due to tremors, earthquakes, tidal waves, floods, lightning, humidity, excessive dust environments, etc.
- The operation of the product in conditions not prescribed in the user manual.
- Technical defects resulting from problems in the incorrect installation of the product.
- If applicable, the use of products, equipment, systems, spare parts, accessories, applications, external connections, installations, or connectors not supplied or recommended in the user manual.
- Vesper brand products that are not imported by Ventis SpA for the Chilean market, by Ventis Perú SAC for the Peruvian market, by Ventis Colombia SAS for the Colombian market, or by Ventis Retail S.A.P.I. de C.V. for the Mexican market.

IMPORTANT

BEFORE USING THE PRODUCT, READ THE INSTRUCTIONS AND KEEP THEM FOR FUTURE REFERENCE.

SAFETY MEASURES

When using electrical products, especially when children are present, basic safety precautions in the manual should be followed.

Customer service

We recommend that you carefully read the product's operating

instructions before contacting Vesper or the vendor. To obtain service within the warranty period, please contact the corresponding Authorized Technical Service.

In order to assist you more efficiently, please have your purchase receipt or invoice ready when contacting Vesper, indicating the date of purchase, vendor, model, and serial number, production batch, or production date as indicated on the product.

Perú

0800 5618

Colombia

+57 320 999 6287

Chile

+56 22 840 5567

WhatsApp: +56 9 92618728

México

+52 55 6826 9609

WhatsApp:+52 55 1591 9179

Telephone service hours: Monday to Friday from 9:00 a.m. to 6:00 p.m.

support@vesperpro.com

www.vesperpro.com

Made in China

IMPORTER & DISTRIBUTOR

CHILE: Ventis SpA. Camino Lo Boza 107 A09, Pudahuel, Santiago, Chile. RUT 76229287-4

MÉXICO: Ventis Retail S.A.P.I. de C.V. Av. Insurgentes Sur No. 1524 Int. 504 Col. Crédito Constructor C.P. 03940, Alcaldía Benito Juárez, Ciudad de México. Tel: (55) 6826 9609, RFC: VRE190213FY2

PERÚ: Ventis Perú SAC. Calle Martín de Murúa 150 oficina 302, San Miguel, Lima, Perú. RUC 20603796021

COLOMBIA: Ventis Colombia SAS. CR 10 N°96 25 OF 612. NIT 901375385